



Frosinone, 2 maggio 2011

Al Presidente

della Camera di Commercio di Frosinone

Al Segretario Generale

della Camera di Commercio di Frosinone

Prot. 464/11

009585 | 19 V 11  
03 MAG 2011

**Oggetto :** TRASMISSIONE BILANCIO AL 31.12.2010.

In ottemperanza a quanto previsto dall'art. 66 comma 1 del "Regolamento concernente la disciplina della gestione patrimoniale e finanziaria delle Camere di Commercio", in allegato si trasmette la seguente documentazione:

- Bilancio al 31.12.2010 approvato in data 2.5.2011 dal Consiglio di Amministrazione di Innova e corredato della Relazione del Collegio dei Revisori.

Distinti saluti.


Il Presidente  
Florindo Buffardi

Allegati:

1. Bilancio al 31.12.2010
2. Relazione del Collegio dei Revisori



INNOVA  
AZIENDA SPECIALE SERVIZI E FORMAZIONE  
Camera di Commercio Frosinone  
Viale Roma, 9 - 03100 Frosinone  
Tel. +39 0775 841133 Fax +39 0775 411584  
www.innova.it - info@innova.it  
C.A.B. Frosinone P. Italia U.A. - 0421349801



**INNOVA**

**Azienda Speciale della Camera di Commercio, Industria, Artigianato e Agricoltura**

**Sede Legale in Frosinone, Viale Roma**

**Codice Fiscale e Partita IVA 02421340601**

\* \* \*

**VERBALE DELLA RIUNIONE DEL COLLEGIO DEI REVISORI**

Il giorno 28 aprile 2011, alle ore 9,30 presso la sede legale e amministrativa della INNOVA in Frosinone Viale Roma si è riunito, a seguito di convocazione, il Collegio dei revisori, nelle persone dei Signori:

- Rag. Luigi Patitucci, Presidente;
- Dott.ssa Elisabetta Anna Castelli, Componente;
- Dott. Alberto Gualdini, Componente;

Il Collegio ha redatto la seguente

**Relazione del Collegio dei Revisori al  
Bilancio dell'esercizio chiuso al 31/12/10**

Signori Consiglieri,

è stato esaminato il progetto di Bilancio dell'esercizio chiuso al 31/12/2010 relativo all'Azienda Speciale INNOVA comunicato al Collegio dei Revisori unitamente alla Relazione sulla Gestione, redatto secondo gli schemi previsti dall'art. 68 comma 1 del DPR 254/2005.

In particolare, lo Stato Patrimoniale evidenzia un avanzo di esercizio pari a € 5.783,17, che si riassume nei seguenti valori:

Attività	1.599.364,78
Passività	<u>(-)1.593.581,61</u>
Patrimonio netto (Avanzo dell'esercizio)	5.783,17

Il Conto Economico presenta, in sintesi, i seguenti valori:

Ricavi ordinari	1.111.942,56
Contributo in c/esercizio C.C.I.A.A.	515.000,00

Costi di struttura	(-) 452.413,59
Costi per attività Istituzionali	(-) 1.145.396,11
Risultato della gestione finanziaria	(-) 9.448,51
Risultato della gestione straordinaria	(-) <u>13.901,18</u>
Avanzo dell'esercizio	5.783,17

L'esame sul bilancio da parte di questo Collegio è stato svolto secondo i principi di comportamento del Collegio Sindacale raccomandati dal Consiglio Nazionale dei dottori commercialisti e dei ragionieri e, in conformità a tali principi, si è fatto riferimento alle norme di legge che disciplinano il bilancio di esercizio interpretate ed integrate dai corretti principi contabili enunciati dal predetto Consiglio Nazionale.

Lo Stato Patrimoniale e il Conto Economico recano anche i valori relativi all'esercizio 2009 e nel Conto Economico sono riportate anche le variazioni dell'anno 2010 rispetto al 2009. La nota integrativa, a cui rimandiamo, illustra dettagliatamente le variazioni intervenute ed in modo esaustivo commenta ciascuna appostazione.

Per quanto di nostra competenza rappresentiamo che:

- Il Collegio evidenzia un incremento dei ricavi ordinari, rispetto al precedente esercizio di € 626.514,68 il risultato positivo è da ascrivere principalmente all'implementazione delle attività realizzate con il contributo da organismi comunitari ed in particolare al contributo che deve essere introitato per i corsi realizzati nell'ambito delle "Politiche attive sul lavoro - sistema "SPAL" gestito dalla Regione Lazio per € 518.975,00. Alla data odierna risultano introitati € 64.080,00. Rileva altresì che il contributo in conto esercizio della Camera di Commercio per il 2010 è stato utilizzato per € 515.000,00 con un risparmio di € 85.000,00 rispetto a quanto stanziato in sede di Preventivo economico per il medesimo anno.

- il rapporto "ricavi per proventi/ricavi ordinari", al netto del contributo della Camera di Commercio, è pari al 68,35% e rappresenta il positivo risultato registrato nel corso dell'esercizio. Di seguito il trend dell'ultimo quadriennio:

	Anno 2007	Anno 2008	Anno 2009	Anno 2010
Rapporto ricavi per proventi/ricavi ordinari	36,26%	54,19%	40,03%	68,35%

- I costi di struttura in valore assoluto sono aumentati di € 11.778,02. Si evidenzia la diminuzione di € 20.472,73 dei costi per le cariche aziendali e gettoni di presenza al CdA, tale diminuzione è dovuta, principalmente, all'eliminazione dell'emolumento fisso ai componenti il CdA.
- Si rileva che i costi per attività istituzionali per € 1.145.396,11 si sono incrementati rispetto al precedente esercizio di € 600.195,51 tale incremento trova correlazione diretta con la voce ricavi precedentemente trattata;


Questo Collegio ha proceduto regolarmente, nel corso delle riunioni tenutesi presso la sede dell'Azienda nel corso del 2010, al controllo della cassa, della contabilità, dell'amministrazione ed alla vigilanza sull'osservanza della legge e dell'atto costitutivo.


Il contenuto del bilancio non contiene deroghe alle norme di legge ai sensi dell'art. 2423 del c.c. ed il Collegio dei Revisori per quanto di propria competenza rappresenta che:

- a) le attività e le passività sono correttamente esposte nel bilancio, le cui valutazioni sono attendibili;
- b) i risultati finanziari, economici e patrimoniali della gestione risultano corretti;
- c) i dati contabili sono riportati chiaramente ed esattamente nei prospetti di bilancio e negli allegati;
- d) le norme di amministrazione, contabilità e fiscali sono state correttamente applicate.

\*\*\*\*\*

Pertanto il Collegio esprime valutazione positiva sull'efficienza, produttività ed economicità della gestione formulando parere favorevole all'approvazione del bilancio ed alla proposta inerente la copertura dell'avanzo di esercizio (€ 5.783,17) mediante il versamento alla C.C.I.A.A.





Alle ore 11.00 il Presidente scioglie la seduta dopo aver letto, approvato e sottoscritto il presente verbale nonché la relazione in esso contenuta.

Frosinone, 28/04/2011

- Rag. Luigi Patitucci Presidente;

- Dott.ssa Elisabetta Anna Castelli Componente;

*Elisabetta Anna Castelli*

- Dott. Alberto Gualdini Componente;



**AZIENDA SPECIALE  
SERVIZI E FORMAZIONE  
Camera di Commercio Frosinone**

**Bilancio  
al 31 dicembre 2010  
e  
Relazione del Presidente**

**INNOVA**

**Azienda Speciale della Camera di Commercio di Frosinone  
Sede Legale : 03100 Frosinone Viale Roma snc  
Codice Fiscale e P.IVA 02421340601**

# INDICE

RELAZIONE SULLA GESTIONE.....	3
ATTIVITÀ DELL'AZIENDA .....	5
RISULTATO .....	15
STATO PATRIMONIALE E CONTO ECONOMICO.....	16
NOTA INTEGRATIVA .....	20
CRITERI DI VALUTAZIONE.....	21
EVENTI SUCCESSIVI .....	22
VOCI DELLO STATO PATRIMONIALE .....	23
VOCI DEL CONTO ECONOMICO .....	31

# Relazione sulla gestione



## **Signori Consiglieri,**

si propone il Bilancio per l'anno 2010, corredato dalla relazione del Collegio dei Revisori dell'Azienda Speciale della Camera di Commercio di Frosinone INNOVA.

L'Azienda è stata costituita con delibera n. 110 della seduta di Giunta Camerale n. 14 del 21.10.98, ai sensi dell'articolo 32 del r.d. 20 settembre 1934 n. 2011 e dell'articolo 2, comma 2 della legge 29 dicembre 1993 n. 580.

Di seguito si elencano, gli eventi significativi che hanno caratterizzato la vita sociale dell'Azienda:

- In data 4 febbraio 2010 la Giunta Camerale, con propria deliberazione n. 13, ha incaricato il Consiglio di Amministrazione dell'Azienda Speciale Innova e Aspin, di procedere ad una proposta di revisione degli Statuti, prevedendo un ridimensionamento del numero dei Componenti dei Consigli stessi e la razionalizzazione dei costi connessi al funzionamento degli Organi;
- In data 15 marzo 2010 la Giunta Camerale, con propria deliberazione n. 21, ha deliberato di approvare il nuovo Statuto dell'Azienda Speciale Innova, come da proposta del Consiglio di Amministrazione;
- In data 29 marzo 2010 la Giunta Camerale, con propria deliberazione n. 36, ha deliberato il rinnovo del Consiglio di Amministrazione in ragione del vigente Statuto, nominando:

*Florindo Buffardi – Presidente*

In rappresentanza del Consiglio Camerale:

*Cestra Augusto  
Datti Maria Pia  
Mancini Cristian*

In rappresentanza dei settori presenti nel Consiglio Camerale:

*De Angelis Letizia  
Di Vito Monica*

In rappresentanza dell'Università degli Studi di Cassino:

*Paolo Vigo*

- In data 4 maggio 2010 la Giunta Camerale, con propria deliberazione n. 51, ha assegnato ad Innova, in uso gratuito esclusivo i locali in Viale Roma come da apposita planimetria allegata alla suddetta Delibera.

La presente relazione ha lo scopo di illustrare l'attività svolta nel corso dell'esercizio 2010 per il quale il Bilancio, unitamente alla relazione del Collegio dei Revisori, fornisce compiuta rappresentazione.

## Attività dell'Azienda

I percorsi formativi ed i servizi che INNOVA ha promosso per il 2010 possono essere, come di consueto, compresi nelle seguenti macro aree di attività proprie dell'Azienda Speciale:

- Formazione Professionale
- Servizi alle Imprese
- Progetti Speciali

## FORMAZIONE PROFESSIONALE

L'area della Formazione Professionale si occupa dell'organizzazione di interventi formativi rivolti a disoccupati e/o occupati, finalizzati a rispondere adeguatamente alle esigenze del mercato del lavoro. Innova articola la Formazione Professionale tra:

- Formazione Continua
- Formazione Superiore
- Formazione Abilitante

Nel corso del 2010 Innova ha progettato e organizzato, da sola ed in partnership con altri soggetti, percorsi formativi che hanno coinvolto circa 2.600 utenti, oltre 50 Aziende del tessuto locale, registrando, nel complesso, 7.000 ore di formazione erogata. In merito al numero dei discenti coinvolti nelle attività di formazione continua, è doveroso precisare che, parte di questi hanno frequentato più percorsi formativi.

## Formazione Continua

In tale ambito Innova progetta e realizza, anche con l'utilizzo di fondi comunitari ed interprofessionali, una serie di interventi formativi di aggiornamento/riqualificazione rivolti ad imprenditori, dirigenti, operatori aziendali, dipendenti della P.A. e professionisti.

Questi gli interventi di maggior rilievo finanziati da Fondimpresa – fondo paritetico Confindustria, CGIL, CISL e UIL, e rivolti a dipendenti di Aziende Iscritte al Fondo:

### MINERVA – La conoscenza al servizio dell'impresa

Il piano formativo, della durata complessiva di 2.880 è stato presentato da Innova, in qualità di capofila in partnership con Frosinone Industria Perform – Società di formazione di Confindustria Frosinone e Associazione SMILE. Questi i percorsi formativi realizzati nel corso del 2010:

n.	Corso	Ore	Edizioni	Partecipanti
1	Formazione addetti al processo di graffatura (HIT)	16	3	18
2	Inglese Base	75	1	6
3	Corso per preposto	8	1	5
4	Corso per Carrellisti	8	2	7
5	Gestione della produzione e della logistica	40	1	5
6	Formazione addetti al processo di appaiatura (HIT)	16	2	10
7	Inglese Base	74	2	7
8	L'impostazione e l'attuazione di un sistema di misurazione dei costi	40	1	7
9	L'utilizzo della finanza agevolata per la crescita aziendale	40	1	6

n.	Corso	Ore	Edizioni	Partecipanti
10	L'utilizzo del bilancio per la gestione aziendale	40	1	5
11	Gli indicatori funzionali nel sistema di budget e controllo	80	1	6
12	Gestire la relazione telefonica nel customer service	24	1	8
13	Controllo operativo e gestione del rischio	8	1	14
14	Conduzione degli audit interni secondo le norme UNI EN ISO 19011:2003	16	1	16
15	Inglese Intermedio	80	1	5
16	La gestione delle commesse	60	1	5
17	Corso d'Inglese Intermedio	80	1	4
18	Sistemi di valutazione delle risorse umane	8	1	9
19	Self Empowerment	2	16	21
20	Programmazione della produzione	24	1	7
21	Team Building	16	1	9
22	Controllo statistico di processo - SPC	20	1	6
23	Team Work	16	2	21
24	La comunicazione efficace	16	1	9
25	La negoziazione efficace	16	3	30
26	Inglese Commerciale	40	1	5
27	Inglese Base	80	1	12
28	Corso di inglese Intermediate	80	1	6
29	Metodi e strumenti per implementare un sistema di controllo di gestione	80	2	11
30	Stampaggio plastiche su presse oleodinamiche	50	1	13
31	La gestione di KPI nel sistema di performance aziendale	80	1	6
32	Le operazioni di finanza straordinaria per lo sviluppo dell'impresa	80	1	7
33	Corso di inglese Upper Intermediate	80	2	5
34	Corso di informazione per la squadra del primo soccorso	12	1	18
35	La gestione delle emergenze	8	1	18
36	Normativa REACH	8	1	5
37	I modelli organizzativi per la gestione dei rischi: dal D.lgs 231/91 al testo unico sulla sicurezza	8	1	5
38	Direttiva macchine	24	1	7
39	Stampaggio plastiche su presse oleodinamiche	25	1	13
40	Rischi Fisici: rumore e vibrazione e utilizzo delle attrezzature	8	2	18
41	Corso di Inglese Pre-intermediate	60	1	5
42	Corso di inglese	40	2	11
43	Inglese Upper intermediate	40	2	9
44	La comunicazione economica-finanziaria per la gestione dei rapporti con il sistema bancario	60	3	19
45	Corso di Inglese base	40	1	5
46	Corso di Inglese intermediate	40	1	6
47	Corso di informazione per la squadra del primo soccorso	8	1	16
48	La gestione delle commesse - approfondimenti	60	1	5
49	Inglese Avanzato	32	1	6
50	Inglese Avanzato	34	1	5
51	I nuovi strumenti MS Office per la gestione d'impresa	40	1	6
52	Il ruolo e le responsabilità dei dirigenti e dei preposti	16	1	6
53	Il business plan come strumento di analisi e pianificazione strategica	80	2	8
54	La comunicazione economica-finanziaria per la gestione dei rapporti con il sistema bancario	80	1	5
55	L'impostazione e l'attuazione di un sistema di misurazione dei costi	20	1	4

## **GULLIVER – Alla scoperta della Sicurezza**

Il piano formativo, della durata complessiva di 1.212 è stato presentato da Innova, in qualità di capofila in partnership con Frosinone Industria Perform – Società di formazione di Confindustria Frosinone e IAL-CISL Roma e Lazio. Questi i percorsi formativi realizzati nel corso del 2010:

n.	Corso	Ore	Edizioni	Partecipanti
1	D.P.I. – Tre lettere che salvano la vita	8	30	290
2	Opere provvisorie. Le opere per l'accesso, la protezione dei luoghi di lavoro e l'esecuzione dei lavori	8	30	290
3	Rischio chimico: la gestione delle sostanze pericolose	8	30	292
4	Formazione per responsabili di cantiere	8	5	59
5	Titolo IV del D. Lgs. 81/08: la nuova direttiva cantieri	8	30	290
6	Sicurezza nei luoghi di lavoro dal D.lgs. 626/94 al D.lgs 81/08: novità e adempimenti	24	1	4
7	Ruolo e responsabilità dei dirigenti e dei preposti	20	1	8
8	Direttiva macchine-sicurezza e manutenzione	3	1	27
9	Gestione dei rifiuti industriali: rifiuti pericolosi e non pericolosi	1	1	6
10	La gestione ambientale alla luce dei nuovi testi unici	1	1	6
11	Movimentazione meccanica dei carichi e sicurezza per gli operatori ai carrelli elevatori	29	1	
12	Formazione alla squadra antincendio-rischio medio	2	1	9
13	Ruolo e responsabilità dei dirigenti e dei preposti	7	1	14
14	Sicurezza nei luoghi di lavoro dal D.lgs. 626/94 al D.lgs 81/08: novità e adempimenti	8	4	33
15	Titolo IV del D. Lgs. 81/08: la nuova direttiva cantieri	12	1	8

## **GREEN – TRAINING: La Valorizzazione del Territorio e dell'Ambiente**

Il piano formativo, della durata complessiva di 1.212 è stato presentato da Innova, in qualità di capofila in partnership con Frosinone Industria Perform – Società di formazione di Confindustria Frosinone e IAL-CISL Roma e Lazio. Questi i percorsi formativi realizzati nel corso del 2010:

n.	Corso	Ore	Edizioni	Partecipanti
1	Sistemi di gestione per l'ambiente: ISO 14001	80	2	11
2	Sistemi di gestione per la sicurezza: BS OHSAS 18001:2007	24	1	16
3	Sistemi di gestione per la sicurezza: BS OHSAS 18001:2007	40	3	18
4	Rischio chimico: la gestione delle sostanze pericolose	16	2	13
5	Sistemi di gestione per l'energia: ISO 16001	40	1	4
6	Le potenzialità ed i vantaggi del fotovoltaico per le aziende	40	1	4

## **METODO – La formazione professionale integrata con il proprio lavoro**

Il piano formativo, della durata complessiva di 2.876 è stato presentato da Innova, in qualità di capofila in partnership con Frosinone Industria Perform – Società di formazione di Confindustria Frosinone e Associazione SMILE. Questi i percorsi formativi realizzati nel corso del 2010:

n.	Corso	Ore	Edizioni	Partecipanti
1	Metodologie Lean Six Sigma per miglioramento prodotto/processo (tecniche FMEA, DOE)	36	1	6
2	Sicurezza nei luoghi di lavoro D.Lgs. 81/08 artt. 36 e 37	8	1	10
3	Formazione addetti squadra antincendio	12	1	6

n.	Corso	Ore	Edizioni	Partecipanti
4	Formazione della squadra addetta al primo soccorso	12	2	11
5	Sicurezza nei luoghi di lavoro D.Lgs. 81/08 artt. 36, 37 e 43	12	1	5
6	Sicurezza nei luoghi di lavoro D.Lgs. 81/08 artt. 36 e 37	24	2	20
7	Formazione della squadra addetta al primo soccorso	16	1	15
8	Formazione addetti squadra antincendio	16	1	12
9	Ruolo e responsabilità dei dirigenti e dei preposti	8	1	4
10	Corso per conduttori di carrelli elevatori	12	1	7
11	La funzione AF&C e la gestione della conoscenza per il governo delle imprese	80	1	4
12	L'introduzione del budget per il miglioramento dei processi operativi	80	1	6
13	Modelli, tecniche e strumenti per un efficace utilizzo dei key performance indicators	80	1	6
14	Corso di formazione per il corretto utilizzo di un carrello elevatore, di una piattaforma aerea e del carroponte	8	6	59
15	Il corretto utilizzo delle imbracature nella movimentazione dei carichi	8	6	59

### SPAL Sistema Politiche Attive Lavoro

Nel corso dell'anno 2010 sono state realizzate molteplici attività formative finanziate dalla Regione Lazio, e rivolte al personale in cassa integrazione o mobilità.  
Di seguito i corsi realizzati nel 2010:

n.	Corso	Ore	Partecipanti
1	Corso di Preparazione Patente europea del computer	68	13
2	Definizione di un Business Plan	48	14
3	Il mercato del lavoro: Prevenzione e sicurezza sui luoghi di lavoro	6	10
4	Il mercato del lavoro: Contrattualistica	6	5
5	Installatore/Manutentore impianti solari	300	15
6	Pizzaio	300	15
7	Disegnatore CAD	300	15
8	Installatore/Manutentore impianti solari	300	15
9	Pizzaio	300	14
10	Corso di Preparazione Patente europea del computer	68	15
11	Amministratore di condominio	120	13
12	Disegnatore CAD	300	13
13	Amministratore di condominio	120	14
14	Il mercato del lavoro: Prevenzione e sicurezza sui luoghi di lavoro	6	8
15	Il mercato del lavoro: Legislazione sugli ammortizzatori sociali	6	5
16	Internet e Posta elettronica	8	4
17	Installatore/Manutentore impianti solari	300	14
18	Sviluppare l'autostima	24	6
19	Modulo Microsoft Excel	10	13
20	Problem solving e processi decisionali	48	12
21	Modulo Microsoft Excel	10	14
22	Il mercato del lavoro: Contrattualistica	6	11
23	Definizione di un Business Plan	48	14

n.	Corso	Ore	Partecipanti
24	Internet e Posta elettronica	8	7
25	Amministratore di condominio	120	5
26	Corso di Preparazione Patente europea del computer	68	7
27	Il mercato del lavoro: Prevenzione e sicurezza sui luoghi di lavoro	6	10
28	Internet e Posta elettronica	8	8
29	Tecniche e strumenti per la ricerca attiva del lavoro	24	5
30	Il mercato del lavoro: contrattualistica	6	9
31	Forme societarie: come scegliere quella giusta ?	16	10
32	Problem solving e processi decisionali	48	5
33	Il mercato del lavoro: Prevenzione e sicurezza sui luoghi di lavoro	6	23
34	Il mercato del lavoro: Legislazione sugli ammortizzatori sociali	6	14
35	Tecniche e strumenti per la ricerca attiva del lavoro	24	6
36	Amministratore di condominio	120	4

### Scuola di Impresa

La collaborazione con la Scuola d'Impresa, nasce per iniziativa di Compagnia delle Opere e Fondazione per la Sussidiarietà, nel corso dell'anno 2010 è stato realizzato un percorso formativo modulare rivolto ad Imprenditori e Manager di PMI territoriali, i risultati raggiunti sono stati di buon livello sia in termini di partecipazione che di soddisfazione dei partecipanti, questi i percorsi proposti:

- Strategie per competere, metodi per crescere – sviluppare il mercato: come trovare nuovi clienti - Maggio 2010;
- Motivazione e vendita l'arte dell'equilibrio - Giugno 2010;
- Condurre le persone - Settembre 2010;
- Realizzare l'innovazione - Ottobre 2010;
- Finanziare lo sviluppo – Novembre 2010.

### Seminari

Innova, sempre nel 2010, in assistenza alla Camera di Commercio e con la collaborazione di Infocamere ha organizzato 7 seminari informativi, riservati agli iscritti degli ordini professionali della provincia di Frosinone – Dottori Commercialisti e Consulenti del Lavoro.

In particolare sono state realizzate 6 sessioni, di cui 2 a Cassino presso l'Università, sui nuovi adempimenti a seguito dell'entrata in vigore della "Comunicazione Unica" e 1 seminario sui nuovi adempimenti per il depositi del bilancio "XBRL". A tali attività hanno preso parte circa 500 professionisti.

## Formazione Superiore

Nel corso del 2010 nell'ambito della Formazione Superiore, con quota di iscrizione a carico dei partecipanti, sono stati svolti i seguenti corsi:

CORSO	DESTINATARI	OBIETTIVI	DATA DI SVOLGIMENTO E DURATA	PARTECIPANTI
<b>Accompagnatore di Turismo Equestre</b> Realizzato in collaborazione con il Centro Ippico La Staffa e la Coldiretti di Frosinone	Interessati al rilascio del brevetto di Accompagnatore di Turismo Equestre	Creazione di nuova imprenditoria	Settembre – Dicembre 2010 115 ore	21
<b>Restauratore di Mobili Antichi</b> Si è trattato di un percorso pratico dimostrativo che ed ha visto la totale interazione degli allievi in tutte le fasi lavorative.	Aspiranti restauratori	Creazione di nuova imprenditoria	Marzo – Maggio 2010 100 ore	13

Innova ha inoltre proposto percorsi formativi di aggiornamento nel settore alimentare a finanziamento privato ed in particolare:

CORSO	DESTINATARI	OBIETTIVI	DATA DI SVOLGIMENTO E DURATA	PARTECIPANTI
Pasticcere	Aspiranti pasticceri	Creazione di nuova imprenditoria	Novembre 2009 – Marzo 2010	13
Pasticcere	Aspiranti pasticceri	Creazione di nuova imprenditoria	Ottobre 2010 – Marzo 2011 200 ore	14
Pizzaiolo	Aspiranti pizzaioli	Creazione di nuova imprenditoria	Giugno-Ottobre 2010 150 ore	11

## Formazione Abilitante

La Formazione Abilitante è relativa all'erogazione di corsi professionali preparatori ed abilitanti, finalizzati al conseguimento di un attestato necessario per l'iscrizione ad albi e ruoli.

CORSO	DESTINATARI	OBIETTIVI	DATA DI SVOLGIMENTO E DURATA	PARTECIPANTI
Agenti di affari in mediazione I edizione	Utenti interessati	Creazione di nuova imprenditoria	Febbraio-Maggio 2010 150 ore	21
Agenti di affari in mediazione II edizione	Utenti interessati	Creazione di nuova imprenditoria	Settembre-Dicembre 2010 150 ore	22
Corso per Conciliatori di base con specializzazione in materia societaria	Utenti interessati	Creazione di nuova imprenditoria	Marzo-Aprile 2010 44 ore	30

<b>CORSO</b>	<b>DESTINATARI</b>	<b>OBIETTIVI</b>	<b>DATA DI SVOLGIMENTO E DURATA</b>	<b>PARTECIPANTI</b>
Corso per Conciliatori di base con specializzazione in materia societaria	Utenti interessati	Creazione di nuova imprenditoria	Settembre-Ottobre 2010 44 ore	30
Corso per Conciliatori – Mediatori Realizzato ai sensi del DM 180 dell'Ottobre 2010	Utenti interessati	Creazione di nuova imprenditoria	Dicembre 2010 54 ore	30

## **PROGETTI SPECIALI**

Quest'area racchiude le attività di progettazione e gestione di interventi complessi di formazione. I Progetti Speciali, inoltre, riguardano anche le attività finanziate con il Fondo di Perequazione del sistema camerale.

<b>PROGETTO</b>	<b>OBIETTIVO DEL PROGETTO</b>
ALTERNANZA SCUOLA-LAVORO	Il progetto presentato prevede lo sviluppo dell'alternanza scuola-lavoro. In linea con i prototipi di Fondo Perequativo realizzati negli ultimi tre anni in tema di orientamento ed alternanza, l'obiettivo è di proseguire nella realizzazione, nell'ambito dell'istruzione superiore e nel quadro del Protocollo d'Intesa Unioncamere-Miur, di percorsi e modelli di apprendimento in alternanza scuola-lavoro.
L. R. 36 V BANDO ANNO 2008 - distretto della carta -	INNOVA ha partecipato in ATS in qualità di partner a 2 progetti: "Studio, ricerca e sviluppo di un modello di sistema sostenibile per la gestione degli aspetti ambientali e di risparmio energetico per la filiera della carta della Provincia di Frosinone" in ATS con l'Amministrazione Provinciale di Frosinone, (con funzioni di ENTE CAPOFILA), Confindustria Frosinone, APEF Agenzia provinciale Energia, Consorzio Fil:Cart, Università di Cassino - Dipartimento di Meccanica, Strutture, Ambiente e Territorio, Camera di Commercio di Frosinone. Progetto per la Valorizzazione di scarti di cartiera e cartotecnica: definizione, progettazione e costruzione di gassificatori prototipali a letto fluido in ATS con Camera di Commercio Industria Artigianato ed Agricoltura di Frosinone (ENTE CAPOFILA), Amministrazione Provinciale, Consorzio Filcart, Università degli Studi di Roma Tor Vergata, Confindustria Frosinone. Per questo progetto la segreteria organizzativa è presso INNOVA.
ARTIGIANATO ARTISTICO	Nel corso del 2010 è proseguito lo sviluppo del Progetto Artigianarte in collaborazione con la CNA di Frosinone, la Confartigianato di Frosinone e la UAC Unione Artigiani Ciociari, di promozione dell'Artigianato artistico provinciale, in particolare sono state realizzati tre importanti eventi espositivi. Il primo presso la Villa comunale di Frosinone nella primavera del 2010, che ha voluto rappresentare il momento di lancio del progetto e la presentazione al territorio degli artigiani artistici facenti parte del progetto. Il secondo presso il Teatro Comunale di Fuggi che ha riscontrato un elevato numero di visitatori e quindi un alto ritorno di contatti per le aziende espositrici. Il terzo evento è stato organizzato nel mese di dicembre durante il periodo Natalizio, ed è stato inserito negli eventi organizzati dal comune di Frosinone anche in collaborazione con la Confartigianato di Frosinone.
MASTER DI PRIMO LIVELLO Sicurezza alimentare: sistemi di gestione, tecnologie produttive e strumenti di controllo	Nel mese di luglio 2010 sono terminate, con la tesi finale, le attività previste nel corso di Master. Il Master, è stato realizzato con l'Università degli Studi di Cassino e in collaborazione con l'Istituto Superiore di Sanità. Inoltre nel corso del 2010 Innova ha ottenuto da parte dell'Ente certificatore CEPAS l'autorizzazione a svolgere i seguenti percorsi formativi nell'ambito della qualità e specificatamente: - Corso per Auditor e Lead Auditor di Sistemi di gestione per la qualità - Corso di Auditor di sistemi di gestione UNI EN ISO 22000



PROGETTO	OBIETTIVO DEL PROGETTO
<p>MASTER DI PRIMO LIVELLO CITY UTILITY – Gestione e sviluppo di forniture e servizi tecnologici con reti infrastrutturali territoriali</p>	<p>Il Master, progettato con l'Università degli Studi di Cassino, ha l'obiettivo di formare, addestrare e qualificare il personale che opera e/o dovrà operare presso strutture pubbliche o aziende coinvolte a vario titolo nella gestione dei servizi di utility, cioè della gestione delle reti di trasporto e distribuzione territoriali di energia elettrica, acqua e gas, tenendo conto sia della normativa comunitaria e nazionale cogente e volontaria (con particolare riferimento ai nuovi scenari) sia delle tecnologie di produzione e controllo disponibili, con particolare riguardo alla integrazione di dette reti con quelle informatiche a banda larga territoriali che, con la loro presenza, consentiranno con le nuove tecnologie servizi integrati.</p> <p>Il Piano Formativo, che vede coinvolti, con l'Università, Enti di Ricerca e altre amministrazioni Pubbliche, aziende fornitrici di servizi di utility ed Imprese private, prevede un percorso di apprendimento ed acquisizione di competenze e capacità tecniche che permetterà ai partecipanti di acquisire conoscenze operative in merito a:</p> <p>aspetti normativi e regolatori per la conduzione e gestione delle reti di distribuzione e trasporto di acqua, gas, energia elettrica e teleriscaldamento; progettazione e realizzazione di reti di distribuzione e trasporto; modalità di gestione e conduzione delle reti; modalità per la telegestione ed il telecontrollo delle reti, inclusa la telelettura e telefatturazione dei consumi; protocolli di comunicazione ed i servizi informativi connessi al servizio di gestione delle reti; modalità di produzione di energia da fonti rinnovabili e l'interfacciamento con le reti di distribuzione e trasporto</p>
<p>PIATTAFORMA E-LEARNING</p>	<p>L'Azienda si è dotata di una propria piattaforma e-learning per la formazione a distanza e non solo. Tale strumento, di ultima generazione, sarà integrato in tutte le principali attività formative realizzate da INNOVA con particolare riferimento ai corsi di formazione Master sia in essere che quelli per i quali si è richiesto il finanziamento alla Provincia nell'ambito delle attività finanziate dal FSE.</p>
<p>PROGETTO BASILEA</p>	<p>E' stato realizzato nel corso 2010 uno studio su Basilea, in particolare si tratta di una ricerca sulla nuova geografia del sistema finanziario della provincia di Frosinone: mercati, intermediari e sviluppo delle imprese. Lo studio si è prefissato i seguenti obiettivi:</p> <ol style="list-style-type: none"> <li>1 analizzare la nuova geografia dei mercati e degli intermediari finanziari, le possibilità di accesso delle imprese alle risorse finanziarie, le loro performance e la competitività della provincia di Frosinone;</li> <li>2 evidenziare le quote raccolta-impieghi dell'area territoriale della provincia di Frosinone;</li> <li>3 studiare distintamente il mercato del credito e quello del capitale di rischio. Le diverse caratteristiche dei due mercati, anche per quanto riguarda il grado di concentrazione territoriale;</li> <li>4 individuare le potenzialità di sviluppo del territorio della Provincia di Frosinone.</li> </ol> <p>La documentazione oggetto del presente studio sarà trasmessa alla Camera di Commercio per l'opportuna condivisione territoriale.</p>
<p>MANIFESTAZIONE CIOCCOLANDO</p>	<p>La manifestazione è stata organizzata in collaborazione con Alimentarti &amp; Sapori Form – Accademia dell'Alimentazione della Confartigianato di Frosinone. In particolare l'evento è stato realizzato a valle di un corso di aggiornamento di pasticceria – il cioccolato. Hanno partecipato all'attività di aggiornamento 15 imprenditori del settore.</p> <p>L'evento "Cioccolando" è stato realizzato in stretta sinergia con la Confartigianato e il Comune di Frosinone nell'ambito delle festività natalizie e ha fatto registrare una massiccia partecipazione di turisti e cittadini di Frosinone consentendo la rivalutazione dell'artigianato legato al settore dolciario.</p>

PROGETTO	OBIETTIVO DEL PROGETTO
<p>PROGETTO MARKETING TERRITORIALE</p>	<p>Il master plan per lo sviluppo del territorio della provincia di Frosinone ed in particolare dei comuni di Anagni, Cassino, Ferentino, Frosinone e Sora è stato realizzato con l'intento di verificare le reali potenzialità del territorio dei soggetti predetti al fine di intraprendere le più idonee politiche di sviluppo.</p> <p>Il Piano d'Area è finalizzato a supportare gli Enti pubblici e privati nella pianificazione e programmazione territoriale volta a:</p> <ul style="list-style-type: none"> <li>- identificare e valutare le principali problematiche ambientali relative all'area territoriale di indagine e le pressioni ambientali connesse alle attività svolte in tale contesto locale;</li> <li>- individuare le opportunità di miglioramento nella gestione di tali problematiche, nella prospettiva di promuovere percorsi di investimento a livello locale in grado di migliorare la competitività territoriale dell'area oggetto di indagine</li> <li>- sviluppare proposte relative a scenari e a progetti realizzabili nell'area territoriale considerata, valutandone la fattibilità e la potenziale efficacia sotto il profilo della sostenibilità (economica, ambientale, ecc.)</li> </ul> <p>Gli obiettivi del piano d'area sono stati perseguiti attraverso un'attività di concertazione e approfondimento che si è articolata nelle seguenti quattro fasi.</p> <p><b>1) Analisi dei punti di forza e di debolezza nella prospettiva della sostenibilità locale.</b></p> <p>La prima fase ha previsto un'indagine quali-quantitativa, preliminare alla raccolta dati sul territorio, attraverso cui giungere ad una conoscenza preliminare delle caratteristiche socio economiche dell'area di indagine.</p> <p><b>2) Raccolta dei dati e delle informazioni ambientali rilevanti.</b></p> <p>Nella seconda fase si è proceduto alla raccolta dei dati e delle informazioni necessarie per identificare le problematiche ambientali che sono state oggetto di analisi e di approfondimento da parte del gruppo di studio e sulle quali sono state stabilite le azioni di intervento. La raccolta dei dati e delle informazioni ha consentito di definire un quadro completo ed esaustivo della situazione ambientale. La raccolta è avvenuta su tre livelli:</p> <ul style="list-style-type: none"> <li>- <i>Analisi della documentazione esistente:</i> sono stati raccolti tramite apposite schede i dati già a disposizione delle amministrazioni locali e di altri soggetti rilevanti nell'ambito territoriale considerato;</li> <li>- <i>Incontri con soggetti rilevanti:</i> in questa fase sono stati svolti numerosi colloqui di indagine con i soggetti locali che sono stati considerati detentori di dati ambientali o che potrebbero giocare un ruolo nel miglioramento dell'area;</li> <li>- <i>Raccolta diretta sul campo:</i> ad integrazione dei dati precedentemente raccolti, si è proceduto infine alla rilevazione diretta di dati, con la somministrazione di una scheda di rilevazione.</li> </ul> <p><b>3) Proposta e valutazione degli scenari di azione possibili.</b></p> <p>Nella terza fase del progetto, sulla base delle informazioni emerse dalla raccolta ed elaborazione dei dati relativi alla situazione delle aree di indagine, il gruppo di studio ha individuato gli ambiti prioritari di azione.</p> <p>Per effettuare tale attività, sono state, innanzitutto, identificate le possibili soluzioni tecniche, gestionali e organizzative a disposizione, nonché i possibili strumenti di <i>policy</i> a disposizione per agire negli ambiti prioritari.</p> <p><b>4) Definizione dei progetti.</b></p> <p>A valle della valutazione della fattibilità e dell'efficacia delle soluzioni proposte nei diversi scenari, in seguito alle scelte compiute e alle indicazioni ricevute sono stati individuati una serie di progetti da presentare agli Enti Istituzionali per accedere ai relativi finanziamenti nell'ambito delle misure previste dal POR 2007-2013.</p> <p>Le aree di intervento prioritarie evidenziate sono :</p> <ul style="list-style-type: none"> <li>- <b>Area Ambiente</b></li> <li>- <b>Infrastrutture e Mobilità</b></li> <li>- <b>Potenziamento e consolidamento del sistema produttivo</b></li> <li>- <b>Turismo e Commercio</b></li> <li>- <b>Innovazione e Sistema Universitario</b></li> </ul> <p>La documentazione oggetto del presente studio sarà trasmessa alla Camera di Commercio per l'opportuna condivisione territoriale.</p>

PROGETTO	OBIETTIVO DEL PROGETTO
BOTTEGHE SCUOLA LAVORO: ALLA RISCOPERTA DEGLI ANTICHI MESTIERI	Il progetto, cofinanziato dal Fondo Sociale Europeo è stato presentato in partnership con CNA, Confartigianato e Unione Artigiani Ciociari, prevede una durata di 1064 ore di attività di cui 80 in aula e 960 di tirocinio presso botteghe artigiane che hanno manifestato disponibilità ad ospitare gli allievi sin dalle fasi di progettazione, nel corso del 2010 sono state avviate le fasi per gli adempimenti contrattuali nei confronti della Regione Lazio e per la selezione dei partecipanti.
PROGETTO ESPERIENZE FORMATIVE PER IL MANAGEMENT AZIENDALE (ESFOMA) Programma settoriale "Leonardo da Vinci"	Il progetto è stato presentato dalla Provincia di Frosinone in partnership con Innova, Aspin e Unindustria Frosinone. Il progetto riguarda la misura specifica Mobilità_VETRO ed è stato concesso un contributo per lo svolgimento di 12 borse di mobilità, riservate a PMI della provincia di Frosinone per scambio presso organismi di formazione professionale operanti in Spagna (Cordova) e Romania (Bucarest). L'obiettivo del progetto è quello di promuovere il ruolo dell'apprendimento permanente all'interno delle PMI.
PROGETTO MAPPATURA DELLE AREE INDUSTRIALI DELLA PROVINCIA DI FROSINONE	Nel corso del 2010 Innova è stata aggiudicataria, attraverso una gara indetta dal BIC Lazio, di un progetto per la Mappatura delle Aree industriali della Provincia di Frosinone, ricadenti nelle zone dei Consorzi Asi e Cosilam oltre che del Distretto del marmo di Coreno Ausonio. L'attività sin ora svolta ha previsto l'identificazione delle singole unità locali rispetto alle mappature risultanti negli archivi dei Consorzi su richiamati. Inoltre si sta procedendo alla verifica sul campo per l'identificazione delle attività imprenditoriali presenti nei singoli lotti mappati.
ATTIVITA' SEDI DISTACCATE DELLA CAMERA DI COMMERCIO DI SORA E CASSINO	Innova a partire dal mese di Maggio 2010 e fino a Dicembre 2010 ha attivato due sportelli informativi presso le sedi distaccate della Camera di Commercio di Frosinone situate a Sora e Cassino. In particolare l'attività è stata svolta dal personale di Innova in orario antimeridiano, il venerdì presso la sede di Sora e il lunedì presso la sede di Cassino. In entrambe le sedi sono stati effettuati incontri organizzativi e di diffusione territoriale tramite la sistematica distribuzione, data l'affluenza di molteplici utenti, di materiale pubblicitario e informativo sulle attività ed eventi organizzati da Innova. L'attivazione degli sportelli ha fatto registrare un positivo riscontro dell'utenza che recandosi presso la sede camerale per adempimenti di tipo "Istituzionale" (registro imprese), ha trovato utile ricevere informazioni su altre attività svolte dal sistema camerale.
INTEGRAZIONE STUDIO DELLA LOGISTICA E DELLE APPLICAZIONI DELLE NUOVE TECNOLOGIE ALLA RIORGANIZZAZIONE DEI MERCATI RIONALI	Attività di integrazione dello studio realizzato nel 2009 "sulla logistica e sull'applicazione di nuove tecnologie finalizzate alla riorganizzazione dei mercati Rionali". In particolare l'integrazione ha riguardato l'analisi dei dati più caratteristici di una delle principali città di Frosinone allo scopo di creare un modello potenzialmente replicabile in altre realtà locali del Frusinate.

## **Risultato**

Signori Consiglieri,

come risulta dallo stato patrimoniale e dal conto economico, il bilancio al 31 dicembre 2010 dell'Azienda Speciale INNOVA, che viene sottoposto alla Vostra approvazione, chiude con un avanzo di esercizio di € 5.783,17; tale importo dovrà essere, come da statuto, riversato alla Camera di Commercio di Frosinone.

**IL PRESIDENTE**  
**Florindo Buffardi**

# **Stato Patrimoniale e Conto Economico**

STATO PATRIMONIALE "AZIENDE SPECIALI" ALLEGATO "I" ART. 68 COMMA 1

ATTIVO		VALORI ANNO 2009		VALORI ANNO 2010	
<b>A) IMMOBILIZZAZIONI</b>					
<b>a) Immateriali</b>					
Software			0,00		0,00
Altre			0,00		0,00
<b>Totale Immobilizzazioni immateriali</b>			<b>0,00</b>		<b>0,00</b>
<b>b) Materiali</b>					
Impianti			0,00		0,00
Attrezzature non informatiche			25.177,65		18.092,40
Attrezzature informatiche			9.659,00		12.400,46
Arredi e mobili			10.354,37		6.305,82
<b>Totale Immobilizzazioni materiali</b>			<b>45.191,02</b>		<b>36.798,68</b>
<b>TOTALE IMMOBILIZZAZIONI</b>					
			<b>45.191,02</b>		<b>36.798,68</b>
<b>B) ATTIVO CIRCOLANTE</b>					
<b>c) Rimanenze</b>					
Rimanenze di magazzino			0,00		0,00
<b>Totale rimanenze</b>			<b>0,00</b>		<b>0,00</b>
<b>d) Crediti di funzionamento</b>					
	Entro 12 Mesi	Oltre 12 mesi		Entro 12 mesi	Oltre 12 mesi
Crediti verso Camera di Commercio	0		0,00	0	0,00
Crediti verso organismi istituzioni nazionali e comunitarie	137.189		137.189,44	697.885	697.885,08
Crediti verso organismi del sistema camerale	0		0,00	11.712	11.712,19
Crediti per servizi c/terzi	146.046		146.046,19	327.803	327.802,58
Crediti diversi	124.938		124.937,71	181.669	181.669,40
Anticipi a fornitori			0,00		0,00
<b>Totale crediti di funzionamento</b>	<b>408.173</b>	<b>0</b>	<b>408.173,34</b>	<b>1.219.069</b>	<b>0</b>
<b>e) Disponibilità liquide</b>					
Banca c/c			116.529,23		315.612,99
Depositi postali			852,89		2.851,32
Cassa contanti			1.275,71		854,70
<b>Totale disponibilità liquide</b>			<b>118.657,83</b>		<b>319.319,01</b>
<b>TOTALE ATTIVO CIRCOLANTE</b>					
			<b>526.831,17</b>		<b>1.538.388,26</b>
<b>C) RATEI E RISCONTI ATTIVI</b>					
Ratei attivi			0,00		11.633,38
Risconti attivi			12.257,06		12.544,46
<b>TOTALE RATEI E RISCONTI ATTIVI</b>			<b>12.257,06</b>		<b>24.177,84</b>
<b>TOTALE ATTIVO</b>					
			<b>584.279,25</b>		<b>1.599.364,78</b>
<b>D) CONTI D'ORDINE</b>					
			<b>0,00</b>		<b>0,00</b>
<b>TOTALE GENERALE</b>					
			<b>584.279,25</b>		<b>1.599.364,78</b>

STATO PATRIMONIALE "AZIENDE SPECIALI" ALLEGATO "I" ART. 68 COMMA 1

PASSIVO		VALORI ANNO 2009		VALORI ANNO 2010	
<b>A) PATRIMONIO NETTO</b>					
Fondo acquisizioni patrimoniali		0,00		0,00	
Avanzo/Disavanzo economico di esercizio		9.968,87		5.783,17	
<b>TOTALE PATRIMONIO NETTO</b>		<b>9.968,87</b>		<b>5.783,17</b>	
<b>B) DEBITI DI FINANZIAMENTO</b>					
Mutui passivi		0,00		0,00	
Prestiti ed anticipazioni passive		101.924,14		0,00	
<b>TOTALE DEBITI DI FINANZIAMENTO</b>		<b>101.924,14</b>		<b>0,00</b>	
<b>C) TRATTAMENTO DI FINE RAPPORTO</b>					
Fondo trattamento di fine rapporto		49.045,34		62.328,89	
<b>TOTALE FONDO TRATTAMENTO FINE RAPPORTO</b>		<b>49.045,34</b>		<b>62.328,89</b>	
<b>D) DEBITI DI FUNZIONAMENTO</b>					
	Entro 12 mesi	Oltre 12 mesi	Entro 12 mesi	Oltre 12 mesi	
Debiti verso fornitori	70.767		70.766,57	374.913	374.913,47
Debiti verso società ed organismi del sistema camerale	0		0,00	117.240	117.240,00
Debiti verso organismi e istituzioni nazionali e comunitarie	0		0,00	0	0,00
Debiti tributari e previdenziali	61.216		61.215,93	79.613	79.613,36
Debiti verso dipendenti	0		0,00	0	0,00
Debiti verso Organi istituzionali	0		0,00	0	0,00
Debiti diversi	205.114		205.113,97	301.874	301.873,70
Debiti per servizi conto terzi	0		0,00	0	0,00
Clienti conto anticipi	53.294		53.294,13	599.049	599.048,56
<b>TOTALE DEBITI DI FUNZIONAMENTO</b>	<b>390.391</b>	<b>0</b>	<b>390.390,60</b>	<b>1.472.689</b>	<b>1.472.689,09</b>
<b>E) FONDI PER RISCHI E ONERI</b>					
Fondo imposte		0,00		0,00	
Altri fondi		9.995,63		12.681,06	
<b>TOTALE FONDI PER RISCHI E ONERI</b>		<b>9.995,63</b>		<b>12.681,06</b>	
<b>F) RATEI E RISCOINTI PASSIVI</b>					
Ratei passivi		18.346,67		22.483,83	
Risconti passivi		4.608,00		23.398,74	
<b>TOTALE RATEI E RISCOINTI PASSIVI</b>		<b>22.954,67</b>		<b>45.882,57</b>	
<b>TOTALE PASSIVO</b>		<b>574.310,38</b>		<b>1.593.581,61</b>	
<b>TOTALE PASSIVO E PATRIMONIO NETTO</b>		<b>584.279,25</b>		<b>1.599.364,78</b>	
<b>G) CONTI D'ORDINE</b>		<b>0,00</b>		<b>0,00</b>	
<b>TOTALE GENERALE</b>		<b>584.279,25</b>		<b>1.599.364,78</b>	

CONTO ECONOMICO "AZIENDE SPECIALI" ALLEGATO "H" ART. 68 COMMA 1

VOCI DI COSTO/RICAVO	VALORI ANNO 2009	VALORI ANNO 2010	DIFFERENZA
<b>A) RICAVI ORDINARI</b>			
1) Proventi da servizi	70.655,33	135.324,76	64.669,43
2) Altri proventi o rimborsi	0,00	0,00	0,00
3) Contributi da organismi comunitari	2.610,00	532.761,78	530.151,78
4) Contributi regionali o da altri enti pubblici	327.162,55	443.856,02	116.693,47
5) Altri contributi	0,00	0,00	0,00
6) Contributo della Camera di Commercio	600.000,00	515.000,00	-85.000,00
<b>TOTALE RICAVI ORDINARI (A)</b>	<b>1.000.427,88</b>	<b>1.626.942,56</b>	<b>626.514,68</b>
<b>B) COSTI DI STRUTTURA</b>			
1) Organi istituzionali	60.140,61	39.667,88	-20.472,73
2) Personale:			
a) competenze al personale	168.396,24	176.408,83	8.012,59
b) oneri sociali	49.151,13	51.706,71	2.555,58
c) accantonamento al T.F.R.	12.100,99	13.283,55	1.182,56
d) altri costi	3.874,00	5.797,00	1.923,00
3) Funzionamento			
a) Prestazione servizi	13.005,12	15.285,10	2.279,98
b) Godimento di beni di terzi	64.553,92	69.541,25	4.987,33
c) Oneri diversi di gestione	51.809,90	56.778,31	4.968,41
4) Ammortamenti e accantonamenti			
a) immobilizzazioni immateriali	0,00	0,00	0,00
b) immobilizzazioni materiali	17.603,66	23.944,96	6.341,30
c) svalutazione crediti	0,00	0,00	0,00
d) fondi rischi e oneri	0,00	0,00	0,00
<b>TOTALE COSTI DI STRUTTURA (B)</b>	<b>440.635,57</b>	<b>452.413,59</b>	<b>11.778,02</b>
<b>C) COSTI ISTITUZIONALI</b>			
1) Spese per progetti e iniziative	545.200,60	1.145.396,11	600.195,51
<b>TOTALE COSTI ISTITUZIONALI ©</b>	<b>545.200,60</b>	<b>1.145.396,11</b>	<b>600.195,51</b>
<b>RISULTATO DELLA GESTIONE CORRENTE (A-B-C)</b>	<b>14.591,71</b>	<b>29.132,86</b>	<b>14.541,15</b>
<b>D) GESTIONE FINANZIARIA</b>			
1) Proventi finanziari	1.093,58	1.756,84	663,26
2) Oneri finanziari	9.971,30	11.205,35	1.234,05
<b>RISULTATO DELLA GESTIONE FINANZIARIA</b>	<b>-8.877,72</b>	<b>-9.448,51</b>	<b>-570,79</b>
<b>E) GESTIONE STRAORDINARIA</b>			
1) Proventi straordinari	4.689,75	3.073,00	-1.616,75
2) Oneri straordinari	434,87	16.974,18	16.539,31
<b>RISULTATO DELLA GESTIONE STRAORDINARIA</b>	<b>4.254,88</b>	<b>-13.901,18</b>	<b>-18.156,06</b>
<b>F) RETTIFICHE DI VALORE ATTIVITA' FINANZIARIE</b>			
1) Rivalutazioni attivo patrimoniale	0,00	0,00	0,00
2) Svalutazione attivo patrimoniale	0,00	0,00	0,00
<b>DIFFERENZE RETTIFICHE DI VALORE ATTIVITA' FINANZIARIE</b>	<b>0,00</b>	<b>0,00</b>	<b>0,00</b>
<b>DISA VANZO/AVANZO ECONOMICO D'ESERCIZIO (A-B-C+/-D+/-E+/-F)</b>	<b>9.968,87</b>	<b>5.783,17</b>	<b>-4.185,70</b>



# **Nota Integrativa**

## **Criteri di valutazione**

Il bilancio d'esercizio è costituito dallo stato patrimoniale e dal conto economico redatti in conformità agli schemi di cui agli allegati "I" ed "H" del nuovo regolamento di contabilità delle Camere di Commercio, di cui al DPR 254/2005 art. 68 comma 1, e dalla presente nota integrativa.

L'Azienda applica costantemente ed in maniera uniforme i criteri di valutazione previsti dall'art. 2426 c.c., alle condizioni ivi previste. In particolare:

- Le immobilizzazioni sono iscritte al costo di acquisto aumentato dei costi aventi effetto incrementativo;
- Le immobilizzazioni materiali ed immateriali deperibili sono ammortizzate in relazione alla loro possibilità di utilizzazione, applicando, ove possibile, i coefficienti di cui al D.M. 31-12-88;
- Tutti gli altri costi che non hanno durata pluriennale sono imputati nell'esercizio nel quale sono stati sostenuti;
- I crediti sono iscritti secondo il presumibile valore di realizzazione;
- I debiti sono iscritti al valore nominale;
- Nella predisposizione del bilancio si è tenuto conto degli oneri e proventi di competenza, anche se conosciuti dopo la chiusura dell'esercizio.

Inoltre, sono fornite tutte le informazioni complementari necessarie a rendere una rappresentazione veritiera e corretta, anche se non richieste da specifiche disposizioni di legge.

## Eventi successivi

- In data 2 marzo 2011 con Determinazione Dirigenziale n. 79 il Segretario Generale della Camera di Commercio di Frosinone ha determinato la riduzione delle indennità e gettoni degli Organi di indirizzo, Direzione e Controllo per il periodo 01/01/2011 – 31/12/2013 in ottemperanza al D.Lgs 78 del 31/05/2010. Visto che gli emolumenti e i gettoni dell'Azienda Speciale sono determinati in ragione percentuale di quelli camerali (deliberazione n. 9 della Seduta del Consiglio Camerale n. 5 del 12/11/2001 e deliberazione n. 48 della Seduta di Giunta Camerale n. 3 del 21/02/2002) a decorrere dal 01/01/2011 si procederà con l'adeguamento dell'emolumento al Presidente del Consiglio di Amministrazione, degli emolumenti al Presidente e Componenti il Collegio dei Revisori oltre che dei gettoni per la partecipazione ai lavori del CdA in ragione di quelli camerali.

# Voci dello Stato Patrimoniale

(valori espressi in euro)

## ATTIVO

### A) IMMOBILIZZAZIONI

Le Immobilizzazioni materiali ed immateriali, per € **36.798,68**, al netto dei relativi fondi di ammortamento hanno subito, rispetto al precedente esercizio, le seguenti movimentazioni:

**a) Immobilizzazioni immateriali** **0,00**

**b) Immobilizzazioni materiali** **36.798,68**

Le immobilizzazioni materiali risultano costituite dalle seguenti categorie:

<b>Attrezzature non informatiche</b>	<b>18.092,40</b>
- Valore beni al 31.12.2009	48.685,97
- <i>Acquisti</i>	0,00
- <i>Vendite</i>	0,00
<b>Totale beni al 31.12.2010</b>	<b>48.685,97</b>
- Valore fondo al 31.12.2009	23.508,32
- <i>Incrementi</i>	7.085,25
- <i>Vendite</i>	0,00
<b>Totale fondo al 31.12.2010</b>	<b>30.593,57</b>

<b>Attrezzature informatiche</b>	<b>12.400,46</b>
- Valore beni al 31.12.2009	70.173,55
- <i>Acquisti</i>	14.797,62
- <i>Vendite</i>	0,00
<b>Totale beni al 31.12.2010</b>	<b>84.971,17</b>
- Valore fondo al 31.12.2009	60.514,55
- <i>Incrementi</i>	12.056,16
- <i>Vendite</i>	0,00
<b>Totale fondo al 31.12.2010</b>	<b>72.570,71</b>

<b>Arredi mobili</b>	<b>6.305,82</b>
- Valore beni al 31.12.2009	63.432,43
- <i>Acquisti</i>	755,00
- <i>Vendite</i>	0,00
<b>Totale beni al 31.12.2010</b>	<b>64.187,43</b>
- Valore fondo al 31.12.2009	53.078,06
- <i>Incrementi</i>	4.803,55
- <i>Vendite</i>	0,00
<b>Totale fondo al 31.12.2010</b>	<b>57.881,61</b>

Le voci di bilancio sono relative alle immobilizzazioni in uso presso il Centro di Formazione Professionale di INNOVA in Frosinone e presso la sede Amministrativa.

**B) ATTIVO CIRCOLANTE**

La voce di bilancio di **€ 1.538.388,26** si è incrementata rispetto al precedente esercizio di **€ 1.011.557,09** e risulta così formata:

<b>c) Rimanenze</b>	<b>0,00</b>
---------------------	-------------

<b>d) Crediti di funzionamento</b>	<b>1.219.069,25</b>
------------------------------------	---------------------

<b>Crediti verso Organismi istituzioni nazionali e comunitari</b>	<b>697.885,08</b>
---	-------------------

così formati:

- Regione Lazio corsi Legge 236	7.595,20
- Regione Lazio corsi "Politiche attive"	518.975,00
- BIC Lazio – Fattura anticipo progetto	13.080,00
- Provincia Frosinone progetto Innovazione e adeguamento del sistema formativo provinciale – acconto	6.018,40
- Provincia Frosinone progetto Innovazione e adeguamento del sistema formativo provinciale – saldo	9.027,60
- Provincia Frosinone corso Export Manager: Esperto nei processi di internazionalizzazione – saldo	15.024,27
- Provincia Frosinone corso Tecniche di Gestione delle Strutture Turistiche Alberghiere - saldo	8.156,83
- Sviluppo Lazio progetto distretto della carta n. 75 Gassificatore	8.439,38
- Sviluppo Lazio progetto distretto della carta n. 77 APO Emas	9.800,00
- Botteghe Scuola Lavoro (fatture di anticipo)	64.500,00
- Provincia di Frosinone – corso Apprendistato professionalizzante	2.520,00
- Progetto finanziato da BIC Lazio relativo alla Mappatura delle Aree Industriali della Provincia di Frosinone Stato avanzamento al 31.12.2010	32.505,00
- Progetto finanziato dalla Regione Lazio Botteghe Scuola Lavoro: alla riscoperta degli antichi mestieri Stato avanzamento al 31.12.2010	2.243,40

<b>Crediti verso organismi del sistema camerale</b>	<b>11.712,19</b>
---	------------------

così formati:

- Progetto Fondo di Perequazione Laboratori territoriali per lo sviluppo dell'alternanza scuola lavoro e la promozione della formazione continua - saldo.	11.712,19
---	-----------

<b>Crediti per servizi conto terzi</b>	<b>327.802,58</b>
--	-------------------

così formati:

- Fondimpresa: progetto Minerva Stato avanzamento al 31.12.2010	279.605,73
- Fondimpresa: progetto Metodo Stato avanzamento al 31.12.2010	29.192,85
- Fondimpresa: progetto Green-Training Stato avanzamento al 31.12.2010	8.932,50
- Clienti vari privati per partecipazione ad attività formative a pagamento	10.071,50

<b>Crediti diversi</b>	<b>181.669,40</b>
------------------------	-------------------

così formati:

Credito verso Erario per ritenute subite	24.000,00
Credito verso Erario per IVA	122.275,00
Credito verso Perform per progetto Fondimpresa MINERVA	17.846,53
Acconto IRAP 2010	17.470,12
Anticipo imposta TFR	77,75

<b>e) Disponibilità liquide</b>	<b>319.319,01</b>
---------------------------------	-------------------

Trattasi delle disponibilità liquide come di seguito rappresentate:

<b>Banca c/c</b>	<b>315.612,99</b>
------------------	-------------------

Relative alle disponibilità presso:

Unicredit c/c 40204	6.209,85
---------------------	----------

Unicredit c/c 40206	9.897,87
Popolare del Cassinate c/c 441498	29.000,72
Popolare del Cassinate c/c 460277	107.237,51
Popolare del Cassinate c/c 468429	161.845,88
Popolare del Cassinate c/c 483535	473,72
Popolare del Cassinate c/c 483527	473,72
Popolare del Cassinate c/c 483543	473,72

<b>Depositi postali</b>	<b>2.851,32</b>
-------------------------	-----------------

Saldo attivo del c/c postale 16940033.

<b>Cassa</b>	<b>854,70</b>
--------------	---------------

L'importo rappresenta la disponibilità di denaro contante in cassa alla data del 31 dicembre 2010.

### C) RATEI E RISCOINTI ATTIVI

La voce di bilancio per € **24.177,84** si è incrementata rispetto al precedente esercizio di € **11.920,78** e risulta così formata:

#### Ratei attivi

Quota di competenza 2010 Ricavi corso Voucher Panificatore Pasticcere	5.718,38
Quota di competenza 2010 Ricavi corso Voucher Paghe e Contributi	5.915,00

#### Risconti attivi

Fitto locali sede del CFP di Frosinone periodo Gennaio e Febbraio 2011	10.356,89
Polizza Rischi Tecnologici - Furti	1.029,68
Polizza Responsabilità Civile	347,51
Polizza Globale	286,96
Canoni utenze telefoniche 1° bimestre 2011	207,42
Hosting per mantenimento sito web	316,00

## PASSIVO

### A) PATRIMONIO NETTO

Il totale del patrimonio netto dell'Azienda, di € 5.783,17, è rappresentato dalle seguenti voci di bilancio:

<b>Fondo acquisizioni patrimoniali</b>	<b>0,00</b>
--	-------------

<b>Avanzo economico di esercizio</b>	<b>5.783,17</b>
--------------------------------------	-----------------

### B) DEBITI DI FINANZIAMENTO

Al 31.12.2010 non sono presenti debiti di finanziamento:

<b>Mutui passivi</b>	<b>0,00</b>
----------------------	-------------

<b>Prestiti ed anticipazioni passive</b>	<b>0,00</b>
--	-------------

### C) TRATTAMENTO DI FINE RAPPORTO

L'importo del fondo iscritto in bilancio per € **62.328,89** assicura l'integrale copertura del trattamento di fine rapporto nel rispetto delle disposizioni legislative che regolano i rapporti di lavoro. La posta che al 31/12/2009 presentava un saldo di € **49.045,34** ha subito le seguenti variazioni :

<b>Fondo Trattamento Fine Rapporto</b>	<b>62.328,89</b>
--	------------------

- Valore al 31.12.2009	49.045,34
- Incrementi	13.283,55
- Decrementi	0,00

### D) DEBITI DI FUNZIONAMENTO

L'importo complessivo di € **1.472.689,09** rispetto al precedente esercizio ha subito un incremento di € **1.082.298,49**, risulta formato dalle seguenti poste :



<b>Debiti verso fornitori</b>	<b>374.913,47</b>
-------------------------------	-------------------

La voce comprende i debiti verso fornitori per la gestione ordinaria delle attività dell'Azienda comprese le fatture da ricevere al 31 dicembre 2010 per € 75.649,98.

<b>Debiti verso società ed organismi del sistema camerale</b>	<b>117.240,00</b>
---	-------------------

così composta:

Anticipo su Progetto Fondo di Perequazione n. 140 Sviluppo del capitale umano nel mercato del lavoro locale	18.240,00
Anticipo su Progetto Fondo di Perequazione n. 141 L'adozione di sistemi di gestione ambientale per rafforzare la competitività delle imprese	14.000,00
Restituzione quota parte del contributo in conto esercizio 2010 alla Camera di Commercio di Frosinone	85.000,00

<b>Debiti tributari e previdenziali</b>	<b>79.613,36</b>
---	------------------

così composta:

Erario per ritenute di acconto dicembre 10	6.579,30
INPS per DM10 dipendenti dicembre 10	9.510,00
Saldo IRES 2010	15.389,00
Saldo IRAP 2010 – al lordo degli acconti	28.806,00
Saldo IRES 2009 in compensazione	10.387,80
Erario per ritenute Irpef dipendenti dic. 10	6.605,91
INPS ritenute Legge 335 dicembre 10	796,46
Premio INAIL posizione dipendenti	454,95
Premio INAIL su presenza allievi ai corsi	547,74
Addizionale Regionale dicembre 10	430,14
Addizionale Comunale dicembre 10	106,06

<b>Debiti diversi</b>	<b>301.873,70</b>
-----------------------	-------------------

la voce di bilancio risulta così composta:

Perform quota di propria pertinenza dell'anticipo di Fondimpresa gestito da INNOVA quale capofila dell'ATS del progetto Metodo	74.977,32
SMILE quota di propria pertinenza dell'anticipo di Fondimpresa gestito da INNOVA quale capofila dell'ATS del progetto Metodo	9.084,94

SMILE quota di propria pertinenza dell'anticipo di Fondimpresa gestito da INNOVA quale capofila dell'ATS del progetto Minerva	24.302,12
Perform quota di propria pertinenza dell'anticipo di Fondimpresa gestito da INNOVA quale capofila dell'ATS del progetto Green-Training	34.996,50
IAL quota di propria pertinenza dell'anticipo di Fondimpresa gestito da INNOVA quale capofila dell'ATS del progetto Green-Training	19.958,04
Residuo quota di finanziamento del "Master Universitario di primo livello in Qualità e Sicurezza alimentare: sistemi di gestione, tecnologie produttive e strumenti di controllo" realizzato con l'Università degli Studi di Cassino	23.453,44
Finanziamento del Master "City Utility" con l'Università degli Studi di Cassino - sottoscrizione convenzione	92.560,00
Provincia di Frosinone quota parte progetto Leonardo	3.000,00
Rimborsi chilometrici II semestre 2010 a Consiglio di Amministrazione e Revisori	1.527,28
Gettoni di presenza, II semestre 2010, per la partecipazione a Consigli per i Componenti il Consiglio di Amministrazione oltre che gettoni ed emolumenti per il Collegio dei Revisori sempre relativamente al II semestre 2010	6.889,06
N. 8 quote per corso Pasticcere anticipate	2.760,00
Pisterzi docenza voucher	600,00
Cestra Marco docenza voucher	600,00
Petrucci docenza voucher	300,00
Marini docenza voucher	250,00
Paniccia tutor voucher	360,00
Palladinelli tutor voucher	875,00
Rea docenza Spal	1.920,00
Pagano docenza Spal	400,00
Silvestri docenza Metodo	2.520,00
Nardone docenza Metodo	540,00

**Clienti conto anticipi 599.048,56**

Si tratta degli anticipi ricevuti per la realizzazione delle attività dei seguenti progetti:

Progetto Fondimpresa - MINERVA	278.002,12
Progetto Fondimpresa - GREEN-TRAINING	85.391,46
Progetto Fondimpresa - METODO	165.862,14
Sviluppo Lazio Progetto distretto della Carta APO EMAS	5.292,84

Regione Lazio Progetto Botteghe Scuola Lavoro	64.500,00
---	-----------

## E) FONDO PER RISCHI ED ONERI

**Fondo Rischi** **12.681,06**

Il fondo, che al 31/12/2009 presentava un saldo di € 9.995,63, nel corso del 2010 ha subito le seguenti variazioni:

- incremento di € 9.582,30 per la svalutazione del credito vantato nei confronti della Regione Lazio per i corsi di riqualificazione a cui parteciparono, nel 1999, i dipendenti dei Centri di Formazione Professionale di Frosinone ed Anagni. Tali crediti, nonostante i ripetuti e documentati solleciti risultano difficilmente incassabili a causa del mancato riscontro da parte della Regione Lazio e pertanto si è ritenuto in via prudenziale svalutarli in apposito fondo;
- decremento per € 6.896,87 per il pagamento degli emolumenti al Consiglio di Amministrazione II semestre 2009.

Pertanto il Fondo risulta così formato:

Emolumento al Segretario Generale periodo Settembre – Dicembre 2009	3.098,76
Fondo Svalutazione Crediti Regione Lazio Legge 236	9.582,30

## F) RATEI E RISCONTI PASSIVI

La voce di bilancio, per € **45.882,57** si è incrementata rispetto al precedente esercizio di € **22.927,90** e risulta così formata:

Ratei Passivi

Ferie maturate e non godute compresi contributi	14.510,15
14 mensilità e relativi contributi	7.973,68

Risconti Passivi

Quote di iscrizione a corsi fatturati nel 2010 di competenza del 2011	23.398,74
---	-----------

# Voci del Conto Economico

(valori espressi in euro)

## A) RICAVI ORDINARI

La voce iscritta in bilancio per complessivi € **1.626.942,56** ha subito un incremento, rispetto al precedente esercizio di € **626.514,68**.

Il dato positivo è riconducibile ad un incremento generalizzato di tutte le attività e principalmente alla maggiore attività realizzata con "contributi da organismi comunitari" in particolare con i corsi finanziati dal Fondo Sociale Europeo nell'ambito del "Sistema Spal" per le politiche attive sul lavoro per il tramite della Regione Lazio.

Di seguito si riportano le singole voci di ricavo con le variazioni registrate:

Voce di Ricavo	2009	2010	Variazione
Proventi da servizi	70.655,33	135.324,76	64.669,43
Contributi da organismi comunitari	2.610,00	532.761,78	530.151,78
Contributi regionali o da altri enti pubblici	327.162,55	443.856,02	116.693,47
Contributo della Camera di Commercio	600.000,00	515.000,00	-85.000,00
<b>TOTALE RICAVI</b>	<b>1.000.427,88</b>	<b>1.626.942,56</b>	<b>626.514,68</b>

Da quanto sopra si rileva che l'unica posta di bilancio che ha subito un decremento rispetto al precedente esercizio è quella del Contributo della Camera di Commercio.

A tal proposito si precisa che il contributo in conto esercizio stanziato dalla Camera di Commercio per l'anno 2010 è stato di € 600.000,00.

Innova ha utilizzato il contributo camerale per € 515.000,00. Tale economia, nonostante il totale raggiungimento degli obiettivi prefissati per l'anno 2010, è stata possibile grazie all'eccezionalità delle molteplici attività realizzate con il contributo di organismi comunitari.

In fase di predisposizione del bilancio preventivo 2010, l'entità di tale contributo non era ipotizzabile, in quanto somme messe a bando successivamente a tale programmazione.

I ricavi ordinari risultano così formati:

### 1) Proventi da servizi **135.324,76**

Corsi Conciliatori Camerali secondo la nuova normativa	38.033,26
Progetto BIC Lazio – Mappatura delle Aree Industriali della Provincia di Frosinone	43.405,00
Corsi settore alimentare: pasticcere e pizzaiolo	14.976,00

Corsi Agenti Affari in Mediazione – Sezione Immobiliare	23.850,50
Ciclo di percorsi formativi in collaborazione con la Scuola di Impresa	5.300,00
Corsi Apprendistato quota a carico delle imprese partecipanti	1.260,00
Corso per Accompagnatore di Turismo Equestre	5.250,00
Corso per Restauratore di mobili antichi	3.250,00

<b>2) Altri proventi o rimborsi</b>	<b>0,00</b>
-------------------------------------	-------------

<b>3) Contributi da organismi comunitari</b>	<b>532.761,78</b>
--	-------------------

Corsi per Cassaintegrati nell'ambito delle Politiche Attive sul lavoro sistema "SPAL" gestito dalla Regione Lazio e finanziato dal FSE	516.365,00
Voucher Provincia corso Pasticcere	5.718,38
Voucher Provincia corso Paghe	5.915,00
Apprendistato quota pubblica FSE	2.520,00
Botteghe Scuola Lavoro: alla riscoperta degli antichi mestieri	2.243,40

<b>4) Contributi regionali o da altri enti pubblici</b>	<b>443.856,02</b>
---	-------------------

Fondimpresa: progetto Gulliver	94.599,91
Fondimpresa: progetto Minerva	264.638,61
Fondimpresa: progetto Metodo	29.192,85
Fondimpresa: progetto Green Training	8.932,50
Sviluppo Lazio: progetto distretto della carta n. 075	9.879,96
Sviluppo Lazio: progetto distretto della carta n. 077	9.800,00
Unioncamere: Progetto Fondo di Perequazione Laboratori territoriali per lo sviluppo dell'alternanza scuola lavoro e la promozione della formazione continua Alternanza Scuola Lavoro	26.812,19

<b>5) Altri contributi</b>	<b>0,00</b>
----------------------------	-------------

<b>6) Contributo della Camera di Commercio</b>	<b>515.000,00</b>
--	-------------------

## B) COSTI DI STRUTTURA

La voce iscritta in bilancio per complessivi € **452.413,59** si è incrementata rispetto al precedente esercizio di € **11.778,02**. Risulta così formata:

<b>1) Organi istituzionali</b>	<b>39.667,88</b>
--------------------------------	------------------

L'importo è relativo agli emolumenti corrisposti per cariche Aziendali e gettoni di presenza per la partecipazione a riunioni del Consiglio di Amministrazione.

<b>2) Personale</b>	<b>247.196,09</b>
---------------------	-------------------

Competenze al personale	176.408,83
Oneri sociali	51.706,71
Accantonamento TFR	13.283,55
Altri costi	5.797,00

<b>3) Funzionamento</b>	<b>141.604,66</b>
-------------------------	-------------------

Prestazione servizi	15.285,10
---------------------	-----------

In tale importo sono ricompresi i costi per le seguenti consulenze:

Elaborazione cedolini paghe per dipendenti e collaboratori compresa la predisposizione ed invio del modello 770	7.140,00
Predisposizione delle controdeduzioni alla verifica dell'IGF	3.276,00
Predisposizione e trasmissione delle dichiarazioni fiscali	1.300,00
Rinnovo autorizzazione antincendio del Centro di Formazione Professionale	1.180,00
Rinnovo certificazione di Qualità	1.349,00
Documento decreto Legislativo 81	440,00
Documento Privacy	250,00
Hosting sito internet aziendale	229,00
Smaltimento e denuncia rifiuti	121,10

Godimento beni di terzi	69.541,25
-------------------------	-----------

L'importo è relativo ai costi per fitto della sede formativa di Via Marittima per € 64.720,37 oltre canoni di noleggio per fotocopiatrice € 4.820,88.

Oneri diversi di gestione	56.778,31
---------------------------	-----------

In tale voce sono ricompresi i seguenti costi non direttamente riferibili ad attività istituzionali:

IRAP	28.806,00
IRES	15.389,00
Assicurazioni	1.745,81
Tasse CCGG	1.008,87
Diritti Camerali	388,86
Giornali e riviste	810,20
Spese postali	883,23
Rimborsi chilometrici a componenti CdA e per attività non istituzionali	6.041,56
Spese varie e minute	1.619,90
Imposta sostitutiva TFR	84,88

<b>4) Ammortamenti e Accantonamenti</b>	<b>23.944,96</b>
---	------------------

<b>4b) Immobilizzazioni materiali</b>	<b>23.944,96</b>
---------------------------------------	------------------

Trattasi delle quote di ammortamento dei beni Aziendali compresi quelli di valore inferiore ad € 516,46 e sono così ripilogati:

Attrezzature non informatiche	7.085,25
Attrezzature informatiche	12.056,16
Arredi e mobili	4.803,55

<b>C) COSTI ISTITUZIONALI</b>
-------------------------------

L'importo di € 1.145.396,11 è relativo ai costi sostenuti per progetti ed iniziative e si è incrementato rispetto al precedente esercizio di € 600.195,51, risulta così composto:

Descrizione Progetti 2010	Importo
---------------------------	---------

Vengono di seguito riportati i costi dei singoli progetti e attività:

Progetto Politiche Attive sistema SPAL	236.162,51
Fondimpresa progetto Minerva	164.407,59

Progetto di Marketing Territoriale	150.000,00
Unicas Master di primo livello "City Utility"	93.031,40
Fondimpresa progetto Gulliver	49.460,00
Utenze e spese telefoniche	47.304,01
Progetti Fondi di Perequazione	34.062,12
Spese pubblicitarie comuni a tutte le attività	32.612,49
Progetto Mappatura delle Aree Industriali della Provincia di Frosinone	32.505,00
Progetto Basilea	30.000,00
Fondimpresa progetto Metodo	29.192,85
Progetti distretto della carta - Sviluppo Lazio	27.420,40
Corsi per Pizzaioli e Pasticceri	25.668,13
Corso di formazione sulla "cioccolata" e manifestazione "Cioccolando"	25.500,00
Corsi per Conciliatori/Mediatori	25.173,52
Realizzazione piattaforma e-learning	25.000,00
Progetto Artigianarte	21.684,63
Corsi Agenti Affari in Mediazione - Sezione Imm.re	15.636,72
Percorsi formativi Scuola d'Impresa	14.719,99
Accompagnatore di Turismo Equestre	12.808,03
Progetto "i mercati Rionali"	10.000,00
Voucher formativi Provincia di Frosinone	9.244,28
Fondimpresa progetto Green Training	8.932,50
Corso di Restauro mobili antichi	8.818,08
Seminari sulla Comunicazione Unica	4.359,70
Progetto Leonardo	3.000,00
Corsi Apprendistato	2.450,04
Polizze fidejussorie progetti FSE e Aladino	2.440,00
Progetto Botteghe Scuola Lavoro: Alla riscoperta degli antichi Mestieri	2.243,40
Costi per gestione attività presso sedi distaccate	1.126,42
Spese sostenute per progettazione LIFE	324,50
Corsi accreditati CEPAS	107,80

<b>TOTALE ATTIVITA' ISTITUZIONALI</b>	<b>1.145.396,11</b>
---------------------------------------	---------------------

#### D) GESTIONE FINANZIARIA

La voce di € - 9.448,51 è così formata:

<b>1) Proventi finanziari</b>	<b>1.756,84</b>
-------------------------------	-----------------

Trattasi degli interessi attivi maturati sulle disponibilità dei conti correnti bancari e postali.

<b>2) Oneri finanziari</b>	<b>- 11.205,35</b>
----------------------------	--------------------

Trattasi degli interessi passivi, commissioni massimo scoperto e spese bancarie sostenute nel corso dell'esercizio.



## E) GESTIONE STRAORDINARIA

La voce di € - 13.901,18 è così formata:

<b>1) Proventi straordinari</b>	<b>3.073,00</b>
---------------------------------	-----------------

Trattasi di sopravvenienze attive generate da differenze su accantonamenti per imposte Ires e Irap stimate in fase di predisposizione dei precedenti bilanci.

<b>1) Oneri straordinari</b>	<b>- 16.974,18</b>
------------------------------	--------------------

Trattasi di abbuoni e rettifiche contabili principalmente riconducibili alle seguenti operazioni:

- accantonamento ai fondi rischi per € 9.582,30 per potenziale svalutazione del credito vantato nei confronti della Regione Lazio per i corsi di riqualificazione a cui parteciparono i dipendenti dei Centri di Formazione Professionale di INNOVA in Frosinone e Anagni nell'anno formativo 1999/2000;
- storno fattura da emettere per € 1.987,10 relativa al saldo dei corsi sopra detti;
- per € 4.800,00 quali somme non riconosciute in sede di rendicontazione del progetto finanziato da Fondimpresa "Aladino".

## F) RETTIFICHE DI VALORE ATTIVITA' FINANZIARIE

<b>1) Rivalutazioni attività patrimoniali</b>	<b>0,00</b>
---	-------------

<b>2) Svalutazioni attività patrimoniali</b>	<b>0,00</b>
--	-------------