

Innova

Il Presidente



Prot. 0003853

Frosinone, 11 aprile 2013

Al Presidente
della Camera di Commercio di
Frosinone

Al Segretario Generale
della Camera di Commercio di
Frosinone

Prot. 384/13

Oggetto : TRASMISSIONE BILANCIO AL 31.12.2012.

In ottemperanza a quanto previsto dall'art. 66 comma 1 del "Regolamento concernente la disciplina della gestione patrimoniale e finanziaria delle Camere di Commercio", in allegato si trasmette la seguente documentazione:

- Bilancio al 31.12.2012 approvato in data 11.04.2013 dal Consiglio di Amministrazione di Innova e corredato della Relazione del Collegio dei Revisori.

Distinti saluti.

Dott. Ing. Curzio Stirpe

Allegati:

1. Bilancio al 31.12.2012
2. Relazione del Collegio dei Revisori



INNOVA
AZIENDA SPECIALE SERVIZI E FORMAZIONE
Camera di Commercio Frosinone
Via S. Maria 100 - 01100 Frosinone (FR)
Tel. 0774/451111 - Fax 0774/451112
www.camerafr.com - email: info@camerafr.com

Bilancio al 31 dicembre 2012 e Relazione del Presidente

INNOVA

Azienda Speciale della Camera di Commercio di Frosinone
Sede Legale : 03100 Frosinone Viale Roma snc
Codice Fiscale e P.IVA 02421340601

INDICE

RELAZIONE SULLA GESTIONE.....	3
ATTIVITÀ DELL'AZIENDA	6
RISULTATO	17
STATO PATRIMONIALE E CONTO ECONOMICO	18
NOTA INTEGRATIVA.....	20
CRITERI DI VALUTAZIONE.....	23
EVENTI SUCCESSIVI	24
VOCI DELLO STATO PATRIMONIALE	25
VOCI DEL CONTO ECONOMICO	32

Relazione sulla gestione

Signori Consiglieri,

si propone il Bilancio per l'anno 2012, corredato dalla relazione del Collegio dei Revisori dell'Azienda Speciale della Camera di Commercio di Frosinone INNOVA.

L'Azienda è stata costituita con delibera n. 110 della seduta di Giunta Camerale n. 14 del 21.10.98, ai sensi dell'articolo 32 del r.d. 20 settembre 1934 n. 2011 e dell'articolo 2, comma 2 della legge 29 dicembre 1993 n. 580.

Di seguito si elencano, gli eventi significativi che hanno caratterizzato la vita sociale dell'Azienda:

- In data 7 marzo 2012 la Giunta Camerale con propria deliberazione n. 21 ha approvato il "piano delle performance 2012-2014" relativo all'intera Camera di Commercio e quindi anche per le attività di Innova.
- In data 29 marzo 2012 Innova è stata accreditata al n. 817 presso il Ministero di Giustizia quale Ente autorizzato a svolgere attività di Mediazione secondo quanto previsto dal decreto legislativo 4 marzo 2010 n. 28.
- In data 2 maggio 2012 la Giunta Camerale con propria deliberazione n. 40 ha approvato la proposta di modifica dell'articolo 2 dello Statuto di Innova.
- In data 11 luglio 2012 Innova è stata accreditata al n. 333 presso il Ministero di Giustizia per svolgere attività di formazione nell'ambito della Mediazione secondo quanto previsto dal decreto legislativo 4 marzo 2010 n. 28.
- In data 8 agosto 2012 la Giunta Camerale con propria deliberazione n. 61 ha proceduto al rinnovo dell'intero Consiglio di Amministrazione di Innova chiamandone a far parte:
 - Curzio Stirpe – Presidente;
 - Augusto Cestra – Componente;
 - Manuela Mizzone – Componente;
 - Giuseppe Zannetti – Componente;
 - Mario Pirri – Componente.
- In data 4 dicembre 2012 la Giunta Camerale con propria deliberazione n. 112 ha stabilito di attivare presso i locali di Innova in Via Marittima una "Sala Panel" da gestire in convenzione con ASPOL (Associazione Produttori Olivicoli).
- In data 4 dicembre 2012 il Consigliere Augusto Cestra ha presentato le proprie dimissioni da Componente il Consiglio di Amministrazione per motivi personali.

- In data 20 dicembre 2012 la Giunta Camerale con propria deliberazione n. 122 ad oggetto "rapporto tra la Camera di Commercio e le proprie Aziende Speciali in materia di decisioni concernenti la gestione del personale, ai sensi della legge 183/2011 e del Decreto Legislativo 95/2012, convertito con Legge 135/2012" ha deliberato di:

- ❖ Prendere atto del documento di intenti predisposto da Unioncamere;
- ❖ Di dare mandato al Segretario Generale di predisporre la bozza di un atto di indirizzo che fissi gli ambiti entro i quali le aziende speciali predispongano propri documenti di adeguamento al sistema normativo vigente.

- In data 20 dicembre 2012 la Giunta Camerale con propria deliberazione n. 126 ha proceduto alla sostituzione del Componente dimissionario Augusto Cestra nominando Daniele Del Monaco.

- Emolumenti al Consiglio di Amministrazione per l'anno 2012:

In data 4 dicembre 2012, a seguito di esplicita richiesta da parte del Collegio dei Revisori dei Conti, l'Azienda ha formulato un quesito ad Unioncamere circa la corretta applicazione delle misure di cui all'articolo 6 del decreto-legge 31 maggio 2010 n. 78 Aziende Speciali.

Si ricorda che l'Azienda provvede al pagamento degli emolumenti al Presidente del Consiglio di Amministrazione e del Collegio dei Revisori oltre che dei gettoni di presenza per la partecipazione alle riunioni del C.d.A., secondo quanto stabilito dalla Camera di Commercio di Frosinone con deliberazione n. 10 della seduta di Consiglio Camerale n. 3 del 26 maggio 2011 ad oggetto "Aggiornamento misura emolumenti agli amministratori camerale (D.P.R. 363/2011, D.L. 78/2010, L. 122/2010).

Il Ministero dell'Economia e delle Finanze, con nota Prot. N. 74006 del 1 ottobre 2012 ad oggetto "articolo 6 del decreto legge 31 maggio 2010, n. 78, convertito, con modificazioni, dalla legge 30 luglio 2010, n. 122. Applicazione alla Camera di Commercio e alle relative Aziende Speciali" ha di fatto espresso un parere e interpretato in modo contrastante rispetto a quanto previsto dalla richiamata deliberazione del Consiglio della Camera di Commercio di Frosinone, peraltro con decorrenza 2011.

Unioncamere con nota 24206 del 21.12.2012 ha risposto al quesito comunicando che è in corso un confronto tra i Ministeri competenti e pertanto si suggerisce in via prudenziale di sospendere il pagamento degli emolumenti in modo da poter agire in base alle indicazioni condivise dai Ministeri competenti.

La presente relazione ha lo scopo di illustrare l'attività svolta nel corso dell'esercizio 2012 per il quale il Bilancio, unitamente alla relazione del Collegio dei Revisori, fornisce compiuta rappresentazione.

Attività dell'Azienda

Innova svolge una qualificata attività di sviluppo delle risorse umane e di assistenza tecnica e in questa direzione sono da considerare i percorsi formativi ed i servizi promossi per il 2012 che, come di consueto, sono compresi nelle seguenti macro aree di attività proprie dell'Azienda Speciale:

- Formazione Professionale
- Servizi alle Imprese
- Progetti Speciali
- Organismo di Mediazione

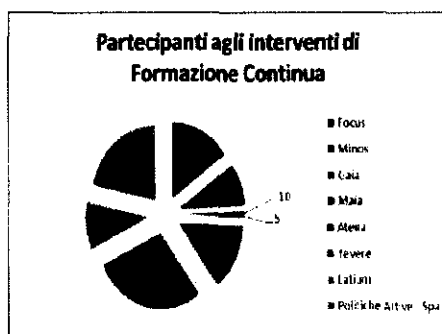
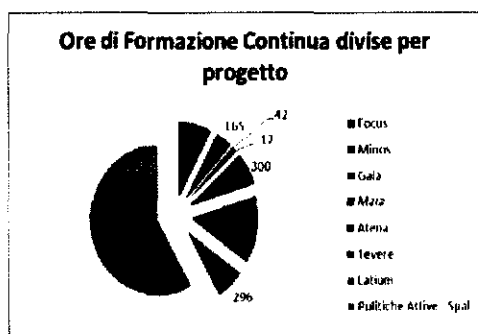
FORMAZIONE PROFESSIONALE

In tale ambito Innova progetta e realizza, anche con l'utilizzo di fondi comunitari ed interprofessionali, una serie di interventi formativi di aggiornamento/riqualificazione rivolti ad imprenditori, dirigenti, operatori aziendali, dipendenti della P.A. e professionisti.

L'area della Formazione Professionale si occupa dell'organizzazione di interventi formativi rivolti a disoccupati e/o occupati, finalizzati a rispondere adeguatamente alle esigenze del mercato del lavoro. Innova articola la Formazione Professionale tra:

- Formazione Continua
- Formazione Superiore
- Formazione Abilitante

Formazione continua – complessivamente erogate 4.218 ore per 1192 allievi



Di seguito i piani formativi finanziati da Fondimpresa – Fondo paritetico Confindustria, CGIL, CISL e UIL, e rivolti a dipendenti di Aziende iscritte al Fondo:

FOCUS – La Formazione Continua Unita alla Sicurezza sui luoghi di lavoro

Il piano formativo, approvato da Fondimpresa nel corso dell'ultimo semestre 2012, è stato presentato da InnoVA, in qualità di capofila in partnership con Confindustria Perform S.r.l. e Esef Ente Scuola Edile Frosinone. Si tratta di un piano formativo interamente incentrato sulla sicurezza nel settore edile. Situazione corsi al 31.12.2012:

Dati di sintesi relativi al 2012:

	n° azioni formative	n° ore	n° partecipanti alla formazione	n° aziende coinvolte nella formazione
Dati di sintesi	30	336	180	30

Elenco dei corsi

N.	Azioni formative	Partecipanti	ore
1	Rischio chimico: la gestione delle sostanze pericolose nell'ambito del sistema di gestione ambientali I	6	12
2	Rischio chimico: la gestione delle sostanze pericolose nell'ambito del sistema di gestione ambientali II	6	12
3	Rischio chimico: la gestione delle sostanze pericolose nell'ambito del sistema di gestione ambientali III	7	12
4	Rischio chimico: la gestione delle sostanze pericolose nell'ambito del sistema di gestione ambientali IV	7	12
5	Rischio chimico: la gestione delle sostanze pericolose nell'ambito del sistema di gestione ambientali V	8	12
6	Rischio chimico: la gestione delle sostanze pericolose nell'ambito del sistema di gestione ambientali VI	7	12
7	Rischio chimico: la gestione delle sostanze pericolose nell'ambito del sistema di gestione ambientali VII	5	12
8	Rischio chimico: la gestione delle sostanze pericolose nell'ambito del sistema di gestione ambientali VIII	6	12
9	Il Corretto utilizzo dei D.P.I. I	7	8
10	Attrezzature e caricatori telescopici - muletti I	5	16
11	Attrezzature e caricatori telescopici - muletti II	5	16
12	Attrezzature su piattaforme aeree II	5	16

13	Attrezzature escavatori – pale - minipale - teme III	5	16
14	Aggiornamento sulla formazione e informazione in materia di salute e sicurezza sui luoghi di lavoro con riferimento ai rischi di mansione	7	8
15	Formazione addetti alla squadra antincendio VII	6	12
16	Informazione e formazione I	6	8
17	Informazione e formazione II	5	8
18	Informazione e formazione III	5	8
19	Informazione e formazione IV	6	8
20	Informazione e formazione V	5	8
21	Informazione e formazione VI	5	8
22	Formazione della squadra addetta al primo soccorso VI	6	12
23	Formazione della squadra addetta al primo soccorso VII	5	12
24	Formazione addetti alla squadra antincendio VIII	6	8
25	Formazione addetti alla squadra antincendio IX	7	8
26	Attrezzature escavatori - pale - minipale - teme IV	5	12
27	Direttiva macchina - sicurezza e manutenzione I	7	16
28	Formazione addetti alla squadra antincendio V	9	8
29	Formazione della squadra addetta al primo soccorso IV	6	12
30	Formazione della squadra addetta al primo soccorso V	5	12

MINOS – La Formazione Continua Unita alla Sicurezza sui luoghi di lavoro

Il piano formativo, approvato da Fondimpresa nel corso dell'ultimo semestre 2012, è stato presentato da InnoVA, in qualità di capofila in partnership con Confindustria Perform S.r.l. e Esef Ente Scuola Edile Frosinone. Si tratta di un piano formativo interamente incentrato sulla sicurezza nel settore edile. Situazione corsi al 31.12.2012:

	n° azioni formative	n° ore	n° partecipanti alla formazione	n° aziende coinvolte nella formazione
Dati di sintesi	19	165	109	19

Elenco dei corsi

N.	AZIONI FORMATIVE	Partecipanti	ore
1	Informazione e formazione I	5	12
2	Informazione e formazione II	4	8
3	Informazione e formazione III	4	8
4	Informazione e formazione IV	4	8
5	Informazione e formazione V	4	8
6	Aggiornamento sulla formazione e informazione in materia di sicurezza sui luoghi di lavoro con riferimento ai rischi di mansione X	5	8

7	Aggiornamento sulla formazione e informazione in materia di sicurezza sui luoghi di lavoro con riferimento ai rischi di mansione I	5	8
8	Il corretto utilizzo dei D.P.I. II	7	8
9	Il corretto utilizzo dei D.P.I. III	12	8
10	Informazione e formazione IX	8	8
11	Informazione e formazione X	12	8
12	Formazione della squadra addetta al primo soccorso V	5	9
13	Ergonomia :dai videoterminali alla movimentazione dei carichi I	4	8
14	Ergonomia :dai videoterminali alla movimentazione dei carichi II	5	8
15	Aggiornamento sulla formazione e informazione in materia di sicurezza sui luoghi di lavoro con riferimento ai rischi di mansione III	5	8
16	Aggiornamento sulla formazione e informazione in materia di sicurezza sui luoghi di lavoro con riferimento ai rischi di mansione IV	5	8
17	La valutazione del rischio stress lavoro correlato I	5	12
18	La valutazione del rischio stress lavoro correlato II	5	12

GAIA – Ambiente

Il piano formativo, approvato da Fondimpresa nel corso dell'ultimo semestre 2012, è stato presentato da Innova, in qualità di capofila in partnership con Confindustria Perform S.r.l. Frosinone. Si tratta di un piano formativo interamente incentrato sull'ambiente. Situazione corsi al 31.12.2012:

	n° azioni formative	n° ore	n° partecipanti alla formazione	n° aziende coinvolte nella formazione
Dati di sintesi	2	42	10	2

Elenco dei corsi

N.	AZIONI FORMATIVE	Partecipanti	ore
1	Aspetti ambientali e normativi regionali: aria, acqua, rifiuti e suolo I	5	24
2	Gestione sostanze chimiche e impatto delle normative REACH e CLP	5	18

MAIA – Ambiente

Il piano formativo, approvato da Fondimpresa nel corso dell'ultimo semestre 2012, è stato presentato da Innova, in qualità di capofila in partnership con Confindustria Perform S.r.l. Frosinone. Si tratta di un piano formativo interamente incentrato sull'ambiente. Situazione corsi al 31.12.2012:

	n° azioni formative	n° ore	n° partecipanti alla formazione	n° aziende coinvolte nella formazione
Dati di sintesi	1	12	5	1

Elenco dei corsi

N.	AZIONI FORMATIVE	Partecipanti	ore
1	Rischio chimico: La Gestione delle sostanze pericolose II	5	12

Nel corso del 2012 Innova ha gestito parte di piani formativi, sempre finanziati da Fondimpresa, in delega ai soggetti affidatari Confindustria Perform e Zeta Consulting S.r.l.

Si riportano i soli dati di sintesi delle azioni formative gestite dei diversi piani:

Piano ATENA

	n° azioni formative	n° ore	n° partecipanti alla formazione	n° aziende coinvolte nella formazione
Dati di sintesi	26	300	172	26

Piano TEVERE

	n° azioni formative	n° ore	n° partecipanti alla formazione	n° aziende coinvolte nella formazione
Dati di sintesi	53	616	336	53

Piano LATIUM

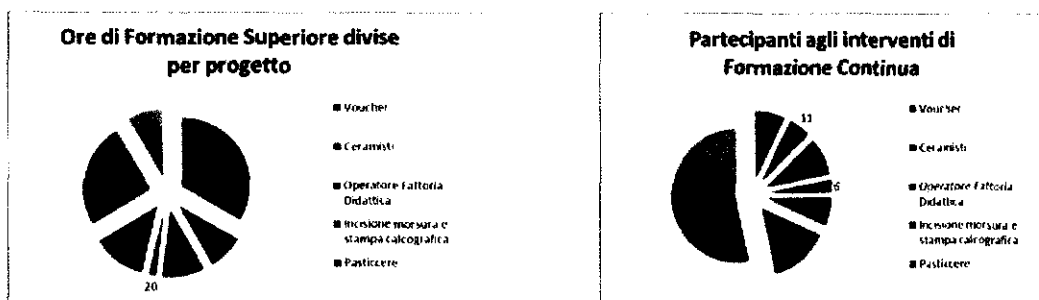
Dati di sintesi	n° azioni formative	n° ore	n° partecipanti alla formazione	n° aziende coinvolte nella formazione
	20	296	122	20

SPAL Sistema delle Politiche Attive per il Lavoro

Nel corso dell'anno 2012 sono stati realizzati i seguenti corsi di formazione rivolti a personale in cassa integrazione e in mobilità.

n.	Corso	Ore	Partecipanti
1	Amministratore di condominio	125	7
2	Giardiniere vivaista	300	15
3	Operatore alla promozione e all'accoglienza turistica	320	6
4	Comunicazione e organizzazione	3	20
5	Comunicazione e team building	3	12
6	Amministratore di condominio	125	5
7	Giardiniere vivaista	300	14
8	Acquisizione competenze paghe e contributi	200	12
9	Prevenzione e Sicurezza sui luoghi di lavoro	8	6
10	Operatori di call center	18	9
11	Operatori di call center	18	10
12	Operatori di call center	18	12
13	Acquisizione competenze paghe e contributi	200	6
14	Sviluppare l'autostima	24	5
15	Prevenzione e Sicurezza sui luoghi di lavoro	8	4
16	Operatore agrituristico	200	10
17	Tecniche per la gestione dello stress	16	13
18	Addetto GDO grande distribuzione organizzata finito 01/2013	170	10
19	Sviluppare l'autostima	24	13
20	Photoshop e fotografia	60	4
21	Operatori di call center	18	6
22	Comunicazione e organizzazione	14	3
23	Il mercato del lavoro contrattualistica	8	15
24	Comunicazione e organizzazione	3	18
25	Acquisizione competenze paghe e contributi finito 03/2013	200	6
26	Photoshop e fotografia finito 02/2013	60	6
27	Legislazione sugli ammortizzatori sociali	8	11
	TOTALI	2451	258

Formazione superiore – complessivamente erogate 1.191 ore per 201 allievi



Attività finanziata dalla Provincia di Frosinone, nell'ambito della delega Regionale alla gestione delle attività formative.

Voucher formativi rivolti a disoccupati relativi all'anno 2011, dei quali solo un corso prevedeva l'ultimo modulo con termine marzo 2012:

CORSO	DURATA	PARTECIPANTI
Operatore Contabile Paghe e Contributi	400	15

Nel corso del 2012 nell'ambito della formazione superiore, con quota di iscrizione a carico dei partecipanti, sono stati realizzati i seguenti corsi per **35** discenti:

CORSO	OBIETTIVI	DURATA	PARTECIPANTI
Ceramisti	Creazione di nuova imprenditoria	100	11
Operatore di fattoria didattica (avviato nel 2012 e terminato del 2013)	Aggiornamento professionale	120	18
Incisione, morsura e stampa calcografica (avviato a novembre 2011 e terminato a gennaio 2012)	Aggiornamento professionale	20	6

Innova ha inoltre proposto percorsi formativi di aggiornamento nel settore alimentare, a finanziamento privato, per complessivi **44** aspiranti pasticceri e pizzaioli e nel dettaglio:

CORSO	OBIETTIVI	DATA DI SVOLGIMENTO	PARTECIPANTI
Pasticcere (durata 150 ore)	Creazione di nuova imprenditoria	Dicembre 2011- Aprile 2012	14
Pizzaiolo (durata 150 ore)	Creazione di nuova imprenditoria	Marzo - Giugno 2012	15
Pizzaiolo (durata 150 ore)	Creazione di nuova imprenditoria	Novembre 2012 Marzo 2013	15

Innova ha realizzato attività formativa mediante l'utilizzo dell'Unità Formativa Mobile, formando n. **107** discenti. Tali percorsi sono stati rivolti ad imprenditori del settore commercio, alberghiero e lavoratori socialmente utili del comune di Sora.

CORSO	OBIETTIVI	DATA DI SVOLGIMENTO	PARTECIPANTI
Informativa n. 7 edizioni (durata 14 ore)	Formazione professionale ai lavoratori socialmente utili	Gennaio - Febbraio 2012	45
Informatica di base n. 3 edizioni (durata 14 ore)	Formazione professionale settore commercio	Marzo - Luglio 2012	20
Informatica avanzata n. 2 edizioni (durata 14 ore)	Formazione professionale settore commercio	Marzo - Giugno 2012	12
Tecniche di vendita n. 1 edizione (durata 14 ore)	Formazione professionale settore commercio	Luglio 2012	7
Inglese di base n. 1 edizione (durata 15 ore)	Formazione professionale settore commercio	Giugno - Luglio 2012	5
Inglese di base n. 2 edizioni (durata 15 ore)	Formazione professionale settore turistico alberghiero	Aprile 2012	13
Inglese avanzato n. 1 edizioni (durata 15 ore)	Formazione professionale settore turistico alberghiero	Aprile 2012	5

Formazione abilitante – complessivamente erogate 300 ore per 30 allievi

La formazione abilitante è relativa all'erogazione di corsi professionali preparatori ed abilitanti, finalizzati al conseguimento di un attestato necessario per l'iscrizione ad albi e ruoli, complessivamente vi hanno preso parte **30** professionisti.

CORSO	DESTINATARI	OBIETTIVI	DATA DI SVOLGIMENTO E DURATA	PARTECIPANTI
Agenti di affari in mediazione I edizione	Utenti interessati	Creazione di nuova imprenditoria	Febbraio-Maggio 2012 150 ore	16
Agenti di affari in mediazione II edizione	Utenti interessati	Creazione di nuova imprenditoria	Ottobre 2012-Febbraio 2013 150 ore	14

PROGETTI SPECIALI

Quest'area racchiude le attività di progettazione e gestione sia di interventi di formazione che di studi e ricerche.

I progetti Speciali, inoltre, riguardano anche le attività finanziate con il Fondo di Perequazione di Unioncamere.

PROGETTO	OBIETTIVO DEL PROGETTO
PROMOZIONE DELLA COOPERAZIONE CON LE ISTITUZIONI SCOLASTICHE – Alternanza Scuola Lavoro	Da diversi anni Innova, sulla base del ruolo acquisito dalla Camera di Commercio attraverso lo sviluppo del Sistema Informativo Excelsior, ha attivato Percorsi in alternanza scuola-lavoro allo scopo di svolgere sul territorio provinciale una funzione fondamentale per fluidificare le dinamiche di incontro tra domanda e offerta di formazione e lavoro. In particolare, nell'ultimo anno Innova ha realizzato un percorso per scoprire il potenziale lavorativo degli studenti che frequentano gli ultimi anni delle scuole superiori. Nel progetto sono stati coinvolti 5 istituti di istruzione secondaria superiore della provincia di Frosinone e son stati coinvolti in attività di stage oltre 60 allievi.
ADOZIONE DI SISTEMI DI GESTIONE AMBIENTALE PER RAFFORZARE LA COMPETITIVITA' DELLE IMPRESE FONDO DI PEREQUAZIONE UNIONCAMERE – GREEN ECONOMY E SVILUPPO SOSTENIBILE PER IL DISRETTO DEL MARMO DI CORENO AUSONIO	Nel corso dell'anno 2012 sono proseguite le attività del progetto GREEN ECONOMY E SVILUPPO SOSTENIBILE PER IL DISRETTO DEL MARMO DI CORENO AUSONIO avviato nell'anno 2011. Nel mese di maggio 2012 si è svolto un "Focus day" dal titolo "Valorizzazione degli scarti del settore lapideo: rifiuto o risorsa alternativa per la filiera del marmo e delle costruzioni della provincia di Frosinone" all'evento hanno partecipato oltre 50 utenti tra imprenditori, Sindaci e rappresentanti di Associazioni datoriali. Tra gli interventi in scaletta erano presenti l'Associazione Nazionale degli Ingegneri Minerari, il Dipartimento Scienze della Terra dell'Università di Torino ed il Centro Servizi Lapideo di Verbano Cusio Ossola. Il 6 settembre 2012 si è svolto l'incontro tecnico presso il comune di Coreno Ausonio, alla presenza delle più alte autorità interessate all'argomento. Lo scopo primario di tale incontro è stato quello di verificare le modalità attraverso le quali la provincia di Trento, ha affrontato e risolto le problematiche legate al riutilizzo degli inerti e non solo.
ARTIGIANATO ARTISTICO	Nel corso del 2012 è proseguito lo sviluppo del Progetto Artigianarte in

	<p>collaborazione con la CNA di Frosinone, la Confartigianato di Frosinone e la UAC Unione Artigiani Ciociari, di promozione dell'Artigianato artistico provinciale, in particolare è stato realizzato un'importante evento espositivo in occasione dello "Yacht Med Festival" organizzato dalla Camera di Commercio di Latina, al quale hanno partecipato n. 15 delle 30 Aziende aderenti al progetto.</p>
<p>MASTER DI PRIMO LIVELLO CITY UTILITY: GESTIONE E SVILUPPO DI FORNITURE E SERVIZI TECNOLOGICI CON RETI INFRASTRUTTURALI TERRITORIALI</p>	<p>E' stata sottoscritta nel corso del 2012, una convenzione con l'Università degli Studi di Cassino e del Lazio Meridionale, per la raccolta di tutto il materiale didattico prodotto durante la realizzazione del master City Utility in una pubblicazione che sarà presentata nel corso del 2013.</p>
<p>MASTER MEMATIC</p>	<p>E' stata sottoscritta con l'Università di Roma Tor Vergata – Dipartimento di Studi di Impresa Governo e Filosofia la convenzione per la partecipazione di Innova alla realizzazione del Master in Economia e Management delle attività turistiche e culturali MEMATIC.</p>
<p>MASTER MEGIM</p>	<p>E' stata sottoscritta con l'Università di Roma Tor Vergata – Dipartimento di Studi di Impresa Governo e Filosofia la convenzione per la partecipazione di Innova alla realizzazione del Master in Economia e Gestione Immobiliare MEGIM.</p>
<p>OSSERVATORIO PMI</p>	<p>Nel corso del 2012 è stata sottoscritta una convenzione per la realizzazione di un "Osservatorio Piccole e Medie Imprese", in particolare si è reso necessario compiere una disamina dei profili di efficienza dei meccanismi di gestione delle crisi aziendali così come emergono dalla letteratura sull'economia dell'insolvenza.</p> <p>L'Osservatorio creato da DIPEG – MaDI e INNOVA ha lo scopo di verificare lo stato di salute delle Imprese, le cause di crisi e l'adozione dei provvedimenti più immediatamente urgenti al fine di procedere alla ricerca del risanamento.</p> <p>I risultati saranno presentati nel corso del 2013.</p>
<p>PROGETTO DI RICERCA SCIENTIFICA "ECONOMIE LOCALI E MODELLI DI RATING NEL RAPPORTO BANCA- IMPRESA" II annualità</p>	<p>Innova ha partecipato alla realizzazione del progetto congiuntamente con:</p> <ul style="list-style-type: none"> - Consorzio Universitario di Economia Industriale e manageriale – CUEIM; - Facoltà di Economia dell'Università del Molise; - Facoltà di Economia dell'Università di Cassino; - Facoltà di Economia dell'Università di Bergamo; - Facoltà di Economia dell'Università "La Sapienza" di Roma; <p>Nel corso del 2012 sono stati presentati i primi dati e pertanto si è deciso di procedere con un ulteriore approfondimento</p> <p>Il progetto ha l'obiettivo di fornire utili indicazioni per ampliare il dibattito scientifico sulle criticità di Basilea 2, contribuire al miglioramento delle metodologie di rating, elevare la velocità e la bontà del processo di allocazione del credito alle PMI e, infine, favorire la diffusione della cultura del rating alla luce anche della revisione in atto (cd. Basilea 3).</p>
<p>PROGETTO GREENERGY – CARICA: COLONNINE DI RICARICA PER VEICOLI ELETTRICI E IBRIDI PLUG-IN</p>	<p>Nel corso del 2012 INNOVA, in collaborazione con l'Università degli Studi di Cassino e del Lazio Meridionale, ha partecipato alla diffusione del progetto Greenenergy - carica: colonnine di ricarica per veicoli elettrici e ibridi plug-in, iniziato nel 2011.</p>
<p>WORKSHOP DESIGN LE WINE-OIL</p>	<p>Nel marzo 2012 si è svolto il Workshop denominato Le Wine Oil dedicato agli architetti, design, studenti universitari, creativi Italiani e stranieri alla progettazione di prodotti e strumenti legati all'universo dell'olio e del vino che Innova ha realizzato in collaborazione con ADD Distretto del Design di Sora e della media Vale del Liri. Il progetto ha coinvolto 10 imprese artigiane della provincia e 45 designer e architetti. Il Workshop si è aperto con una Convention alla quale hanno partecipato oltre 400 persone. Al termine delle attività proprie del workshop, che hanno visto i giovani designer impegnati per oltre una settimana, sono stati ideati 30 progetti, presentati su catalogo, presso la Manifestazione Yacht Med Festival di Gaeta.</p>
<p>MOSTRA I COLORI DEL FUOCO JOAN GARDY ARTIGAS</p>	<p>E' stata organizzata in collaborazione con l'Accademia di Belle Arti di Frosinone la mostra evento denominata I colori del Fuoco con l'artista catalano Artigas. La mostra è stata allestita presso i locali della restaurata sede camerale in Via de Gasperi nel periodo febbraio – marzo 2012. La mostra è stata inserita negli eventi</p>

	previsti in occasione dell'inaugurazione della sede storica della Camera di Commercio. Ha visto la partecipazione anche degli istituti scolastici della provincia di Frosinone.
SYSTEMIAMOCI	Nel corso del 2012 è stata avviata la progettazione del corso di formazione per System Integrator. In particolare si tratta di un percorso formativo della durata di circa 220 ore interamente incentrato sulle tecnologie che riguardano le installazioni sia in civili abitazioni ma anche in sale convegni, teatri, cinema e manifestazioni in genere. Comparteciperanno alla realizzazione del percorso molte aziende specializzate e di settore tra le quali SKY, RAI, Panasonic, Sony, Apple etc.
CIOCCOLANDO	Innova ha partecipato alla manifestazione organizzata dalla Confartigianato di Frosinone, nel mese di gennaio 2012. In particolare Innova si è occupata dell'organizzazione degli eventi didattici presso il proprio laboratorio replicati successivamente in occasione della manifestazione pubblica, che ha visto la partecipazione degli allievi dell'Accademia di Belle Arti di Frosinone, del Liceo Artistico Anton Giulio Bragaglia, dell'Istituto Alberghiero di Ceccano e dell'Istituto Superiore Angeloni di Frosinone.
INTEGRAZIONE STUDIO DELLA LOGISTICA E DELLE APPLICAZIONI DELLE NUOVE TECNOLOGIE ALLA RIORGANIZZAZIONE DEI MERCATI RIONALI	Attività di integrazione dello studio realizzato nel 2009 sulla "Logistica e applicazione di nuove tecnologie finalizzate alla riorganizzazione dei mercati Rionali" realizzato con il PALMER. In particolare l'integrazione ha riguardato i rilievi ed il riposizionamento degli stalli nelle strade già individuate come utili ad una razionalizzazione complessiva del mercato cittadino.
PUBBLICAZIONE VOLUME LEPOS E MORES – UNA GIORNATA SU CATULLO	Su richiesta dell'Università degli Studi di Cassino e del Lazio Meridionale, Innova ha contribuito alla pubblicazione del volume del Volume Lepos e Mores. Una giornata su Catullo, atti del convegno internazionale Cassino 27/05/2010 stampato presso le edizioni scientifiche dell'Ateneo di Cassino. La pubblicazione è stata curata dal prof. Morelli.
PUBBLICAZIONE SULLA CONTRAFFAZIONE	Nel corso del 2012 è stata realizzata una pubblicazione sulla contraffazione dell'Abbigliamento. Tale opuscolo è stato distribuito agli esercenti del settore commercio in particolare dell'abbigliamento, per fornire una guida pratica al consumatore e all'esercente.
LE GIORNATE DELLA SCIENZA 2012	Innova su richiesta dell'Istituto Galileo CRFF "Centro Ricerca Formazione Frosinone" ha partecipato al progetto denominato "le giornate della scienza 2012 – VI edizione Esplorando l'Universo", che si è svolto presso la Villa Comunale di Frosinone mettendo a disposizione la propria Unità Formativa Mobile.
SCUOLA DI DOTTORATO PEeMEC	Su richiesta dell'Università degli Studi di Cassino e del Lazio Meridionale, Innova ha contribuito alla realizzazione della 13° edizione della Scuola Europea di Dottorato di Ricerca su Power Electronics for Electrical Machine and Energy Control, che si è svolta a Gaeta nel periodo Maggio-Giugno 2012.

ORGANISMO DI MEDIAZIONE

A seguito dell'avvenuto Accreditamento presso il Ministero di Giustizia di Innova quale Ente autorizzato a svolgere l'attività di Mediazione Civile, nel corso del 2012 sono state gestite n. 22 mediazioni.

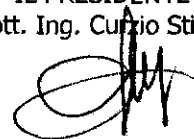
Inoltre nel corso del 2012 è stata realizzata un'apposita campagna di diffusione su i quotidiani e televisioni locali, oltre che l'impiego di spot radiofonici su radio regionale.

Risultato

Signori Consiglieri,

come risulta dallo stato patrimoniale e dal conto economico, il bilancio al 31 dicembre 2012 dell'Azienda Speciale INNOVA, che viene sottoposto alla Vostra approvazione, chiude con un avanzo di esercizio di **€ 20.668,31**; tale importo dovrà essere, come da statuto, riversato alla Camera di Commercio di Frosinone.

IL PRESIDENTE
Dott. Ing. Curzio Stirpe



Stato Patrimoniale e Conto Economico

STATO PATRIMONIALE "AZIENDE SPECIALI" ALLEGATO "I" ART. 68 COMMA 1

ATTIVO		VALORI ANNO 2011		VALORI ANNO 2012	
A) IMMOBILIZZAZIONI					
a) Immateriali					
Software		0,00		4.280,00	
Altre		0,00		0,00	
Totale Immobilizzazioni Immateriali		0,00		4.280,00	
b) Materiali					
Impianti		0,00		0,00	
Attrezzature non informatiche		11.007,15		5.306,30	
Attrezzature informatiche		12.880,85		12.630,06	
Aredii e mobili		3.830,28		2.424,82	
Automezzi - Unità Formativa Mobile		44.000,00		33.000,00	
Totale Immobilizzazioni materiali		71.718,28		53.361,18	
TOTALE IMMOBILIZZAZIONI		71.718,28		57.641,18	
B) ATTIVO CIRCOLANTE					
c) Rimanenze					
Rimanenze di magazzino		0,00		0,00	
Totale rimanenze		0,00		0,00	
d) Crediti di funzionamento					
	Entro 12 Mesi	Oltre 12 mesi	Entro 12 mesi	Oltre 12 mesi	
Crediti verso Camera di Commercio	0		0		0,00
Crediti verso organismi istituzioni nazionali e comunitarie	155.751		289.350		289.350,20
Crediti verso organismi del sistema camerale	27.524		16.494		16.493,53
Crediti per servizi c/terzi	216.978		153.557		153.557,06
Crediti diversi	177.638		147.724		147.723,76
Anticipi a fornitori					0,00
Totale crediti di funzionamento	577.891	0	607.125	0	607.124,55
e) Disponibilità liquide					
Banca c/c					522.578,07
Depositi postali					2.595,45
Cassa contanti					961,39
Totale disponibilità liquide					526.134,91
TOTALE ATTIVO CIRCOLANTE			639.225,65		1.133.259,46
C) RATEI E RISCONTI ATTIVI					
Ratei attivi					0,00
Risconti attivi					12.375,37
TOTALE RATEI E RISCONTI ATTIVI			25.805,14		12.375,37
TOTALE ATTIVO			736.749,07		1.203.276,01
D) CONTI D'ORDINE					
					0,00
TOTALE GENERALE			736.749,07		1.203.276,01

STATO PATRIMONIALE "AZIENDE SPECIALI" ALLEGATO "I" ART. 68 COMMA 1

PASSIVO		VALORI ANNO 2011		VALORI ANNO 2012	
A) PATRIMONIO NETTO					
Fondo acquisizioni patrimoniali		0,00		0,00	
Avanzo/Disavanzo economico di esercizio		14.221,03		20.668,31	
TOTALE PATRIMONIO NETTO		14.221,03		20.668,31	
B) DEBITI DI FINANZIAMENTO					
Mutui passivi		0,00		0,00	
Prestiti ed anticipazioni passive		0,00		0,00	
TOTALE DEBITI DI FINANZIAMENTO		0,00		0,00	
C) TRATTAMENTO DI FINE RAPPORTO					
Fondo trattamento di fine rapporto		77.061,68		93.258,20	
TOTALE FONDO TRATTAMENTO FINE RAPPORTO		77.061,68		93.258,20	
D) DEBITI DI FUNZIONAMENTO		Entro 12 mesi	Oltre 12 mesi	Entro 12 mesi	Oltre 12 mesi
Debiti verso fornitori	350.981	350.981,39	160.834	160.833,63	
Debiti verso società ed organismi del sistema camerale	0	0,00	27.880	27.879,50	
Debiti verso organismi e istituzioni nazionali e comunitarie	0	0,00	0	0,00	
Debiti tributari e previdenziali	29.663	29.663,35	75.052	75.051,50	
Debiti verso dipendenti	0	0,00	0	0,00	
Debiti verso Organi istituzionali	0	0,00	0	0,00	
Debiti diversi	125.516	125.516,39	522.480	522.479,63	
Debiti per servizi conto terzi	0	0,00	0	0,00	
Clienti conto anticipi	97.496	97.495,93	255.352	255.352,30	
TOTALE DEBITI DI FUNZIONAMENTO	603.657	603.657,06	1.041.597	1.041.596,56	
E) FONDI PER RISCHI E ONERI					
Fondo imposte		0,00		0,00	
Altri fondi		12.681,06		12.681,06	
TOTALE FONDI PER RISCHI E ONERI		12.681,06		12.681,06	
F) RATEI E RISCONTI PASSIVI					
Ratei passivi		23.841,48		25.642,33	
Risconti passivi		5.286,76		9.429,55	
TOTALE RATEI E RISCONTI PASSIVI		29.128,24		35.071,88	
TOTALE PASSIVO					
		722.528,04		1.182.607,70	
TOTALE PASSIVO E PATRIMONIO NETTO					
		736.749,07		1.203.276,01	
G) CONTI D'ORDINE					
		0,00		0,00	
TOTALE GENERALE					
		736.749,07		1.203.276,01	

CONTO ECONOMICO "AZIENDE SPECIALI" ALLEGATO "H" ART. 68 COMMA 1

VOCI DI COSTO/RICAVO	VALORI ANNO 2011	VALORI ANNO 2012	DIFFERENZA
A) RICAVI ORDINARI			
1) Proventi da servizi	176.141,87	109.717,21	-66.424,66
2) Altri proventi o rimborsi	0,00	0,00	0,00
3) Contributi da organismi comunitari	201.809,12	284.595,00	82.785,88
4) Contributi regionali o da altri enti pubblici	639.167,63	100.654,79	-538.512,84
5) Altri contributi	0,00	0,00	0,00
6) Contributo della Camera di Commercio	600.000,00	600.000,00	0,00
TOTALE RICAVI ORDINARI (A)	1.617.118,62	1.094.967,00	-522.151,62
B) COSTI DI STRUTTURA			
1) Organi istituzionali	30.422,77	30.087,18	-335,59
2) Personale:			
a) competenze al personale	183.764,65	204.640,57	20.875,92
b) oneri sociali	54.463,97	60.423,32	5.959,35
c) accantonamento al T.F.R.	14.732,79	16.196,52	1.463,73
d) altri costi	7.246,25	6.714,82	-531,43
3) Funzionamento			
a) Prestazione servizi	11.619,59	13.144,26	1.524,67
b) Godimento di beni di terzi	74.824,39	76.585,62	1.761,23
c) Oneri diversi di gestione	54.084,66	57.085,56	3.000,90
4) Ammortamenti e accantonamenti:			
a) immobilizzazioni immateriali	0,00	1.070,00	1.070,00
b) immobilizzazioni materiali	34.189,78	24.588,10	-9.601,68
c) svalutazione crediti	0,00	0,00	0,00
d) fondi rischi e oneri	0,00	0,00	0,00
TOTALE COSTI DI STRUTTURA (B)	465.348,85	490.535,95	25.187,10
C) COSTI ISTITUZIONALI			
1) Spese per progetti e iniziative	1.128.109,93	557.526,23	-570.583,70
TOTALE COSTI ISTITUZIONALI (C)	1.128.109,93	557.526,23	-570.583,70
RISULTATO DELLA GESTIONE CORRENTE (A-B-C)	23.659,84	46.904,82	23.244,98
D) GESTIONE FINANZIARIA			
1) Proventi finanziari	1.871,08	413,66	-1.457,42
2) Oneri finanziari	10.141,78	10.969,59	827,81
RISULTATO DELLA GESTIONE FINANZIARIA	-8.270,70	-10.555,93	-2.285,23
E) GESTIONE STRAORDINARIA			
1) Proventi straordinari	5.520,94	1.391,21	-4.129,73
2) Oneri straordinari	6.689,05	17.071,79	10.382,74
RISULTATO DELLA GESTIONE STRAORDINARIA	-1.168,11	-15.680,58	-14.512,47
F) RETTIFICHE DI VALORE ATTIVITA' FINANZIARIE			
1) Rivalutazioni attivo patrimoniale	0,00	0,00	0,00
2) Svalutazione attivo patrimoniale	0,00	0,00	0,00
DIFFERENZE RETTIFICHE DI VALORE ATTIVITA' FINANZIARIE	0,00	0,00	0,00
DISAVANZO/AVANZO ECONOMICO D'ESERCIZIO (A-B-C+D+E+F)	14.221,03	20.668,31	6.447,28

Nota Integrativa

Criteri di valutazione

Il bilancio d'esercizio è costituito dallo stato patrimoniale e dal conto economico redatti in conformità agli schemi di cui agli allegati "I" ed "H" del nuovo regolamento di contabilità delle Camere di Commercio, di cui al DPR 254/2005 art. 68 comma 1, e dalla presente nota integrativa.

L'Azienda applica costantemente ed in maniera uniforme i criteri di valutazione previsti dall'art. 2426 c.c., alle condizioni ivi previste. In particolare:

- Le immobilizzazioni sono iscritte al costo di acquisto aumentato dei costi aventi effetto incrementativo;
- Le immobilizzazioni materiali ed immateriali deperibili sono ammortizzate in relazione alla loro possibilità di utilizzazione, applicando, ove possibile, i coefficienti di cui al D.M. 31-12-88;
- Tutti gli altri costi che non hanno durata pluriennale sono imputati nell'esercizio nel quale sono stati sostenuti;
- I crediti sono iscritti secondo il presumibile valore di realizzazione;
- I debiti sono iscritti al valore nominale;
- Nella predisposizione del bilancio si è tenuto conto degli oneri e proventi di competenza, anche se conosciuti dopo la chiusura dell'esercizio.

Inoltre, sono fornite tutte le informazioni complementari necessarie a rendere una rappresentazione veritiera e corretta, anche se non richieste da specifiche disposizioni di legge.

Eventi successivi

- In data 23 gennaio 2013 il Componente il Collegio dei Revisori dott. Adriano Danella ha fatto pervenire le proprie dimissioni per motivi professionali. Il dott. Danella era stato nominato, secondo normativa, dalla Regione Lazio congiuntamente al Supplente dott. Adriano Piacentini, pertanto non appena pervenute le sue dimissioni Innova si è attivata nei confronti della Regione stessa affinché proceda con una nuova nomina. Nelle more dell'adempimento il dott. Adriano Piacentini è stato invitato ad espletare le funzioni per le quali è stato nominato dalla Regione Lazio. La giunta Camerale è stata informata di tale procedura e ne ha preso atto in data 29 gennaio 2013 con propria deliberazione n. 2.
- In data 29 gennaio 2013 la Giunta Camerale con propria deliberazione n. 5 ha affidato alle Aziende Speciali ASPIN e INNOVA le attività gestionali dei progetti ammessi a finanziamento del Fondo Perequativo 2011-2012 e dell'accordo di programma MISE - Unioncamere 2011.
- In data 5 febbraio 2013 con Determinazione Dirigenziale n. 22 la Camera di Commercio ha trasferito ad Innova il servizio di Conciliazione.

Voci dello Stato Patrimoniale

(valori espressi in euro)

ATTIVO

A) IMMOBILIZZAZIONI

57.641,18

Le Immobilizzazioni materiali e immateriali, per € 57.641,18, al netto dei relativi fondi di ammortamento hanno subito, rispetto al precedente esercizio, le seguenti movimentazioni:


IMMOBILIZZAZIONI IMMATERIALI

Voce di bilancio	Software	TOTALE
Valore al 31.12.11	867,65	867,65
- Acquisti	5.350,00	5.350,00
- Vendite	0,00	0,00
Valore al 31.12.12	6.217,65	6.217,65
Fondo al 31.12.11	867,65	867,65
- Incrementi	1.070,00	1.070,00
- Decremento	0,00	0,00
Fondo al 31.12.12	1.937,65	1.937,65
Valore residuo al 31.12.2012 al netto degli ammortamenti	4.280,00	4.280,00

IMMOBILIZZAZIONI MATERIALI

Voce di bilancio	Attrezzature non informatiche	Attrezzature informatiche	Arredi e mobili	Automezzi Unità Formativa Mobile	TOTALE
Valore al 31.12.11	48.685,97	93.587,55	66.142,43	55.000,00	263.415,95
- Acquisti	0,00	6.775,00	1.216,00	0,00	7.991,00
- Vendite	0,00	4.400,00	0,00	0,00	4.400,00
Valore al 31.12.12	48.685,97	95.962,55	67.358,43	55.000,00	267.006,95
Fondo al 31.12.11	37.678,82	80.706,70	62.312,15	11.000,00	191.697,67
- Incrementi	5.700,85	5.265,79	2.621,46	11.000,00	24.588,10
- Decremento	0,00	2.640,00	0,00	0,00	2.640,00
Fondo al 31.12.12	43.379,67	83.332,49	64.933,61	22.000,00	213.645,77
Valore residuo al 31.12.2012 al netto degli ammortamenti	5.306,30	12.630,06	2.424,82	33.000,00	53.361,18

Le voci di bilancio sono relative alle immobilizzazioni in uso presso il Centro di Formazione Professionale di INNOVA in Frosinone e presso la sede Amministrativa, oltre che l'Unità Formativa Mobile che è utilizzata per attività itinerante.



B) ATTIVO CIRCOLANTE **1.133.259,46**


La voce di bilancio di € 1.133.259,46 si è incrementata rispetto al precedente esercizio di € 494.033,81 ed è così formata:

c) RIMANENZE **0,00**

d) CREDITI DI FUNZIONAMENTO **607.124,55**

Crediti verso organismi istituzionali nazionali e comunitari		289.350,20
- Regione Lazio corsi Legge 236	7.595,20	
- BIC Lazio – Mappatura Aree Industriali	30.000,00	
- Regione Lazio corsi Politiche Attive - SPAL	251.755,00	
Crediti verso organismi del sistema camerale		16.493,53
- Unioncamere saldo progetto fondo di perequazione Green Economy – distretto del marmo	8.708,35	
- Unioncamere saldo progetto fondo di perequazione Alternanza Scuola Lavoro	7.785,18	

Crediti per servizi c/terzi		153.557,06
<i>Fondimpresa progetti in corso di realizzazione stato di avanzamento attività al 31.12.2012:</i>		
- GAIA	6.035,36	
- MINOS	17.805,20	
- FOCUS	22.539,20	
- MAIA	8.671,50	
<i>Regione Lazio corsi in fase di realizzazione stato di avanzamento attività al 31.12.2012:</i>		
- Politiche Attive – sistema SPAL	34.130,00	
<i>Crediti Vs Clienti vari privati:</i>		
- Confindustria Perform – attività in delega su Fondimpresa	42.352,00	
- Zeta Consulting – attività in delega su Fondimpresa	10.309,20	
- IAL Roma e Lazio – utilizzo sede formativa	3.600,00	
- Clienti vari privati per partecipazione ad attività formative a pagamento	8.114,60	
Crediti diversi		147.723,76
- Erario per ritenute subite	24.000,00	
- Imposte in compensazione	68.914,28	
- Crediti per anticipo IRES e IRAP	25.592,75	
- Anticipo Imposta TFR	77,75	
- IVA c/Erario	27.165,00	
- Anticipazione INAIL	863,84	
- Crediti diversi	1.110,14	



e) Disponibilità liquide 526.134,91

Disponibilità su c/c bancari		522.578,07
- Unicredit c/c 40204	12.464,57	
- Banca Popolare del Cassinate 441498	377.758,37	
- Banca Popolare del Cassinate 460277	126.438,29	
- Banca Popolare del Cassinate 468429	5.919,84	
Disponibilità su c/c postale		2.595,45
- c/c postale 16940033	2.595,45	
Disponibilità contante		961,39
- cassa contante	961,39	

C) RATEI E RISCOINTI ATTIVI 12.375,37

La voce di bilancio di € 12.375,37 si è decrementata rispetto al precedente esercizio di € 13.429,77 ed è così formata:

RATEI E RISCOINTI ATTIVI 12.375,37

Risconti attivi		12.375,37
- Assicurazioni	940,20	
- Fitti su immobile Centro di Formazione	10.836,14	
- Utenze telefoniche	329,86	
- Hosting	269,17	

PASSIVO

Il totale del patrimonio netto dell'Azienda, di € 20.668,31, è rappresentato dalle seguenti voci di bilancio:

A) PATRIMONIO NETTO	20.668,31
- Fondo acquisizioni patrimoniali	0,00
- Avanzo economico di esercizio	20.668,31

B) DEBITI DI FINANZIAMENTO	0,00
- Mutui passivi	0,00
- Prestiti e anticipazioni passive	0,00

C) TRATTAMENTO DI FINE RAPPORTO	93.258,20
- Fondo Trattamento Fine Rapporto	
- Valore al 31.12.2011	77.061,68
- Incrementi anno 2012	16.196,52
- Decrementi anno 2012	0,00

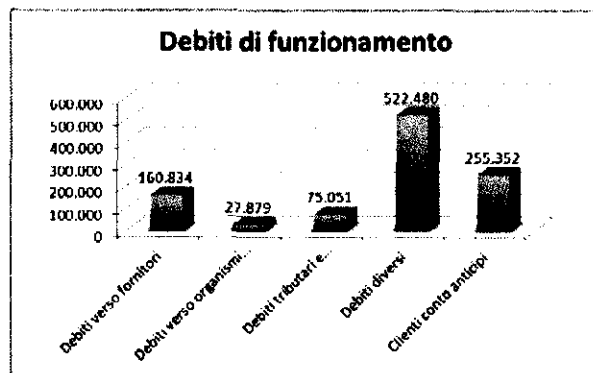
L'importo del fondo iscritto in bilancio, per € **93.258,20** assicura l'integrale copertura del trattamento di fine rapporto nel rispetto delle disposizioni legislative che regolano i rapporti di lavoro.

D) DEBITI DI FUNZIONAMENTO	1.041.596,56
-----------------------------------	---------------------

L'importo complessivo di € 1.041.596,56 rispetto al precedente esercizio ha subito un incremento di € 437.939,50, ed è formato dalle seguenti poste:

Debiti verso fornitori	160.833,63
- Fornitori per fatture già contabilizzate	68.312,66

- Fornitori per fatture da ricevere	92.520,97	
Debiti verso società e organismo del sistema camerale		27.879,50
- Camera di Commercio di Frosinone – anticipo su affidamento rilevazione ISTAT	27.879,50	
Debiti tributari e previdenziali		75.051,50
- Ritenute di Acconto dicembre 2012	6.613,66	
- Contributi INPS DM10 dicembre 2012	10.982,00	
- Ritenute IRPEF dipendenti dicembre 2012	6.897,21	
- Contributi INPS collaboratori dicembre 2012	180,00	
- Addizionale Comunale dicembre 2012	33,63	
- Debiti per imposte IRES e IRAP	50.345,00	
Debiti diversi		522.479,63
- Master City Utility quota saldo convenzione	30.000,00	
- Raccolta materiale didattico master City Utility	20.000,00	
- Unicas "Osservatorio PMI" convenzione	10.000,00	
- Rating seconda annualità	30.000,00	
- Unicredit c/c 40206 conto affidato	160.543,14	
- Emolumenti Consiglio di Amministrazione	10.320,65	
- Emolumenti Collegio dei Revisori	3.561,60	
- Debiti verso collaboratori per attività di docenza e tutoraggio su progetti	9.329,08	
- Debiti diversi	1.883,46	
Importi di competenza dei partner su progetti finanziati da Fondimpresa per anticipi ricevuti da INNOVA quale Ente capofila:		
- Confindustria Perform FOCUS	36.988,00	
- Confindustria Perform anticipo GAIA	56.340,90	
- Confindustria Perform anticipo MAIA	56.548,80	
- Confindustria Perform anticipo MINOS	36.988,00	
- Esef anticipo FOCUS	29.988,00	
- Esef anticipo Minos	29.988,00	
Clienti conto anticipi		255.352,30
Importi di competenza di INNOVA per la propria quota di partecipazione ai progetti finanziati da Fondimpresa:		
- Anticipo Piano Formativo FOCUS	58.688,00	
- Anticipo Piano Formativo MINOS	58.688,00	
- Anticipo Piano Formativo GAIA	68.861,10	
- Anticipo Piano Formativo MAIA	69.115,20	



E) FONDO PER RISCHI ED ONERI

12.681,06

L'importo è invariato rispetto al precedente esercizio ed è formato dalle seguenti poste:

Altri fondi	12.681,06
- Emolumento al Segretario Generale periodo Settembre – Dicembre 2009	3.098,76
- Fondo svalutazione crediti Regione Lazio Legge 236	9.582,30

F) RATEI E RISCONTI PASSIVI

35.071,88

La posta di bilancio si è incrementata rispetto al precedente esercizio di € 5.943,64 ed è formato dalle seguenti poste:

Ratei passivi	25.642,33
- Ferie maturate e non godute compresi contributi	16.382,53
- 14 mensilità e relativi contributi	9.259,80
Risconti passivi	9.429,55
- Quote di iscrizione a corsi di formazione	9.429,55

Voci del Conto Economico

(valori espressi in euro)

A) RICAVI ORDINARI

1.094.967,00

La voce iscritta in bilancio per complessivi € 1.094.967,00 ha subito un decremento, rispetto al precedente esercizio di € 522.151,62.

Il decremento è da ascrivere principalmente ai ricavi per "contributi regionali o da altri Enti pubblici" € 538.512,84 in meno rispetto all'anno precedente. In tale voce sono contabilizzati, principalmente, i ricavi su progetti finanziati da Fondimpresa nel corso della prima parte del 2012 non sono stati finanziati tutti i progetti presentati e pertanto ciò ha comportato un decremento dell'attività. Gli attuali progetti finanziati sono stati avviati solo alla fine dell'ultimo quadrimestre e pertanto incidono marginalmente sulla voce ricavi.

Si rileva altresì un incremento di € 82.785,88 per "contributi da organismi comunitari" ascrivibile ai ricavi sui corsi per le Politiche Attive sul lavoro – Sistema SPAL.

RICAVI ORDINARI

Voce di bilancio	Anno 2011	Anno 2012	Variazioni
- Proventi da servizi	176.141,87	109.717,21	- 66.424,66
- Contributi da organismi comunitari	201.809,12	284.595,00	82.785,88
- Contributi regionali o da altri enti pubblici	639.167,63	100.654,79	- 538.512,84
- Contributo della Camera di Commercio	600.000,00	600.000,00	0,00
TOTALE RICAVI	1.617.118,62	1.094.967,00	- 522.151,62

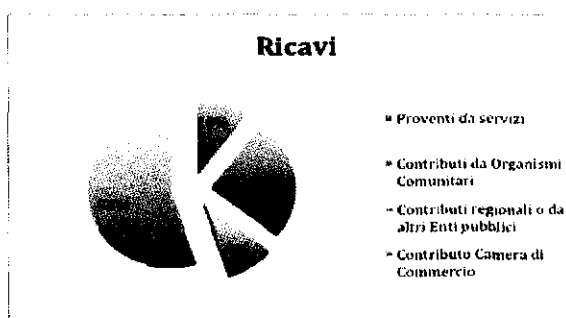
DETTAGLIO RICAVI

1) Proventi da servizi

109.717,21

- Gestione corsi Fondimpresa in delega di Confindustria Perform e Zeta Consulting	71.290,00
- Corsi settore alimentare: pasticceria e pizzaiolo	16.786,76
- Corsi Agenti Affari in Mediazione – Sezione Immobiliare	15.189,62
- Corso per ceramisti	2.375,00
- Corso Fattoria didattica	1.633,33
- Organismo di Mediazione Civile	2.442,50

3) Contributi da Organismi Comunitari	284.595,00
- Corsi per Cassaintegrati e personale in Mobilità svolti nell'ambito delle Politiche Attive sul lavoro sistema "SPAL" gestito dalla Regione Lazio e finanziato dal FSE	
	284.595,00
4) Contributi regionali o da altri Enti pubblici	100.654,79
- Fondimpresa Piano formativo Gulliver	
	5.560,00
- Fondimpresa Piano formativo Gaia	
	6.035,36
- Fondimpresa Piano formativo Minos	
	17.805,20
- Fondimpresa Piano formativo Focus	
	22.539,20
- Fondimpresa Piano formativo Maia	
	8.671,50
- Fondo di Perequazione Unioncamere: Green Economy – Distretto del Marmo di Coreno Ausonio	
	24.458,35
- Fondo di Perequazione Unioncamere: Valorizzazione del Capitale Umano – Alternanza Scuola Lavoro	
	15.585,18
6) Contributo della Camera di Commercio di Frosinone	600.000,00



B) COSTI DI STRUTTURA

490.535,95

La voce iscritta in bilancio per complessivi € 490.535,95 ha subito un decremento in valore assoluto, rispetto al precedente esercizio di € 25.187,10.

ORGANI ISTITUZIONALI

Voce di bilancio	Anno 2011	Anno 2012	Variazioni
- Organi Istituzionali	30.422,77	30.087,18	- 335,59
TOTALE ORGANI ISTITUZIONALI	30.422,77	30.087,18	- 335,59

PERSONALE

Voce di bilancio	Anno 2011	Anno 2012	Variazioni
- Competenze al personale	183.764,65	204.640,57	20.875,92
- Oneri sociali	54.463,97	60.423,32	5.959,35
- Accantonamento al T.F.R.	14.732,79	16.196,52	1.463,73
- Altri costi	7.246,25	6.714,82	- 531,43
TOTALE ORGANI ISTITUZIONALI	260.207,66	289.975,23	27.767,57

Relativamente al costo del personale si precisa che questo si riferisce al personale dipendente in forza presso l'Azienda. Tale personale costituito da 8 unità è assunto con contratto a tempo indeterminato a cui è applicato il CCNL Terziario.

La pianta organica dell'Azienda, per il triennio 2012-2014, è stata approvata dalla Giunta Camerale con deliberazione n. 160 del 19.12.2011.

Relativamente alle variazioni intervenute nel 2012 rispetto al 2011 si precisa che i costi per competenze al personale, oneri sociali e accantonamento al TFR sono aumentati a seguito dell'assunzione, avvenuta a dicembre 2011, di una risorsa part time per la gestione dell'Organismo di Mediazione, il periodo di assunzione ha fatto sì che incidesse in minima parte nel 2011 e per intero nel 2012.

PIANTA ORGANICA 2012-2014

AREA	LIVELLO CONTRATTUALE CCNL TERZIARIO	2011 UNITA'	2012 UNITA'	2013 UNITA'	2014 UNITA'
DIREZIONE	Direttore Livello Quattro full time	1	1	1	1
AMMINISTRAZIONE PERSONALE E QUALITA'	Responsabile Amministrativo 2° livello full time	1	1	1	1
RICERCA E SVILUPPO E PROGETTAZIONE	Responsabile Progettazione 2° livello full time	1	1	1	1
SEGRETERIA	5° livello part-time	1	1	1	1
FORMAZIONE	5° livello part-time	3	3	3	3
AFFARI GENERALI	6° livello part-time	1	1	1	1
TOTALE ORGANICO AZIENDALE		8	8	8	8

Tra gli altri costi del personale sono ricompresi i buoni pasto erogati al personale dipendente per € 4.438,26 oltre ai Corsi di aggiornamento e visite mediche di tutto il personale dipendente per € 2.276,56

FUNZIONAMENTO

146.815,44

La posta di bilancio si è incrementata rispetto al precedente esercizio di € 6.286,80 ed è formato dalle seguenti poste:

Prestazioni di servizi **13.144,26**

- Elaborazione cedolini paghe per dipendenti e collaboratori compresa la predisposizione ed invio del modello 770	6.150,00
- Predisposizione e trasmissione delle dichiarazioni fiscali comprese comunicazioni di variazione Amministratori	3.691,00
- Certificazione Sistema qualità da parte dell'Uniter con due verifiche nel corso del 2012	2.131,19
- Documento decreto Legislativo 81	660,00
- Manutenzione software contabilità	425,36
- Hosting e altri software	86,71

Godimento beni di terzi **76.585,62**

- Fitto passivo per sede formativa in Frosinone Via Marittima n. 423	73.773,44
- Canone di noleggio fotocopiatrice – scaduto nel primo semestre 2012	2.812,18

Oneri diversi di gestione **57.085,56**

- Imposte Irap e Ires	50.345,00
- Imposta sostitutiva TFR	362,89
- Assicurazioni	1.744,53
- Tasse CCGG	1.072,61
- Rimborsi spese per attività Istituzionali compreso Collegio dei Revisori	997,74
- Diritti Camerali	556,00
- Spese postali	205,49
- Giornali e Riviste	845,55
- Cancelleria	955,75

AMMORTAMENTI E ACCANTONAMENTI	25.685,10
--------------------------------------	------------------

La posta di bilancio si è decrementata rispetto al precedente esercizio di € 8.541,68 ed è formata dalle seguenti poste:

Immobilizzazioni immateriali		1.070,00
- Software	1.070,00	
Immobilizzazioni materiali		24.588,10
- Attrezzature non informatiche	5.700,85	
- Attrezzature informatiche	5.265,79	
- Mobili e arredi	2.621,46	
- Automezzi – Unità Formativa Mobile	11.000,00	

B) COSTI ISTITUZIONALI	557.526,23
-------------------------------	-------------------

L'importo di € 557.526,23 rappresenta i costi sostenuti per progetti ed iniziative oltre ai costi comuni per la realizzazione delle attività.
 Rispetto al precedente esercizio la voce si è decrementata di € 570.583,70 e risulta così formata:

Descrizione Progetti 2012	Importo
<i>Vengono di seguito riportati i costi dei singoli progetti e attività:</i>	
Unità Formativa Mobile	18.330,16
Organismo di Mediazione Civile	19.782,26
Workshop Le Wine Oil	26.815,21
Politiche Attive Sistema SPAL	108.664,95
Mostra Artigas	33.249,70
Fondo di Perequazione "Promozione della Cooperazione con le Istituzioni Scolastiche - Alternanza	8.829,20
Voucher Formativi	4.417,90
Utenze e spese comuni	23.339,08
Fondimpresa Piano Formativo Gulliver	5.449,32
Manifestazione Gennaio 2012 "Cioccolando"	16.882,99
Progetto "Carica" plug-Inn	2.108,16
Unicas Materiale didattico Master City	20.000,00
Unicas Osservatorio PMI	10.000,00
Rating 2a annualità	30.000,00
Corso Pasticcere	8.136,23
Corso Pizzaiolo	13.394,97
Corso Agenti Affari in Mediazione - Agente Imm.re	12.699,85

<i>Corso di Formazione Systemiamoci</i>	10.000,00
<i>Manutenzioni e Riparazioni comuni</i>	8.079,49
<i>Pubblicità comune a tutti i corsi</i>	27.467,68
<i>Fattoria Didattica</i>	6.750,00
<i>Progetti Agricoltura PSR</i>	484,00
<i>Corso di incisione</i>	2.895,87
<i>Fondimpresa Piano Formativo Latium - in delega</i>	7.804,00
<i>Partecipazione Yacht Med Festival</i>	1.305,60
<i>Master Mematic - Tor Vergata Roma</i>	10.000,00
<i>Unioncamere Fondo di Perequazione Green Economy</i>	27.358,25
<i>Master City Utility</i>	3.802,60
<i>Progetto Artigianarte</i>	883,12
<i>Volume Lepos e Mores - UNICAS</i>	1.000,00
<i>Progetto PEeMEC Gaeta</i>	2.000,00
<i>Fondimpresa Piano Formativo Atena - in delega</i>	9.159,26
<i>Corso per ceramisti</i>	8.692,10
<i>Fondimpresa Piano Formativo MINOS</i>	13.768,00
<i>Fondimpresa Piano Formativo FOCUS</i>	16.030,96
<i>Fondimpresa Piano Formativo Tevere</i>	1.500,00
<i>Master Megim</i>	10.000,00
<i>Fondimpresa Piano Formativo GAIA</i>	5.209,21
<i>Fondimpresa Piano Formativo MAIA</i>	6.276,44
<i>Censimento ISTAT per conto della CCIAA</i>	720,00
<i>Ampliamento Studio Mercati Rionali</i>	8.000,00
<i>Pubblicazione Contraffazione Abbigliamento</i>	5.000,00
<i>Partecipazione Giornate delle Scienze</i>	1.239,67

TOTALE COSTI ISTITUZIONALI

557.526,23

D) GESTIONE FINANZIARIA

- 10.555,93

La posta di bilancio si è incrementata rispetto al precedente esercizio di € 2.285,23 ed è formata dalle seguenti poste:

<i>Proventi finanziari</i>	413,66
<i>Trattasi di interessi attivi maturati sulle temporanee disponibilità die c/c bancari e postale</i>	
<i>Oneri Finanziari</i>	- 10.969,59
<i>Trattasi di interessi passivi maturati sul c/c bancario affidato presso Unicredit oltre che spese bancarie e postali</i>	

E) GESTIONE STRAORDINARIA

- 15.680,58

La posta di bilancio si è incrementata rispetto al precedente esercizio di € 14.512,47 ed è formata dalle seguenti poste:

<i>Proventi straordinari</i>	1.391,21
<i>Trattasi di differenze su consuntivazione progetti relativi al precedente anno</i>	
<i>Oneri straordinari</i>	- 17.071,79
<i>Trattasi di imposte relative ad anni precedenti erroneamente compensate con crediti verso erario dei relativi periodi</i>	

INNOVA

Azienda Speciale della Camera di Commercio, Industria, Artigianato e Agricoltura

Sede Legale in Frosinone, Viale Roma

Codice Fiscale e Partita IVA 02421340601

* * *

VERBALE DELLA RIUNIONE DEL COLLEGIO DEI REVISORI

Il giorno 11 aprile 2013, alle ore 14,00 presso la sede legale e amministrativa della INNOVA in Frosinone Viale Roma si è riunito, a seguito di convocazione, il Collegio dei revisori, nelle persone dei Signori:

- Rag. Luigi Patitucci, Presidente;
- Dott.ssa Elisabetta Anna Castelli, Componente;
- Dott. Adriano Piacentini, Componente;

Il Collegio ha redatto la seguente

**Relazione del Collegio dei Revisori al
Bilancio dell'esercizio chiuso al 31/12/12**

Signori Consiglieri,


è stato esaminato il progetto di Bilancio dell'esercizio chiuso al 31/12/2012 relativo all'Azienda Speciale INNOVA comunicato al Collegio dei Revisori unitamente alla Relazione sulla Gestione, redatto secondo gli schemi previsti dall'art. 68 comma 1 del DPR 254/2005.

In particolare, lo Stato Patrimoniale evidenzia un avanzo di esercizio pari a € 20.668,31, che si riassume nei seguenti valori:

Attività	1.203.276,01
Passività	<u>(-) 1.182.607,70</u>
Patrimonio netto (Avanzo dell'esercizio)	20.668,31

Il Conto Economico presenta, in sintesi, i seguenti valori:

Ricavi ordinari	494.967,00
Contributo in c/esercizio C.C.I.A.A.	600.000,00



Costi di struttura	(-) 490.535,95
Costi per attività Istituzionali	(-) 557.526,23
Risultato della gestione finanziaria	(-) 10.555,93
Risultato della gestione straordinaria	(-) <u>15.680,58</u>
Avanzo dell'esercizio	20.668,31

L'esame sul bilancio da parte di questo Collegio è stato svolto secondo i principi di comportamento del Collegio Sindacale raccomandati dal Consiglio Nazionale dei dottori commercialisti e dei ragionieri e, in conformità a tali principi, si è fatto riferimento alle norme di legge che disciplinano il bilancio di esercizio interpretate ed integrate dai corretti principi contabili enunciati dal predetto Consiglio Nazionale.

Lo Stato Patrimoniale e il Conto Economico recano anche i valori relativi all'esercizio 2011 e nel Conto Economico sono riportate anche le variazioni dell'anno 2012 rispetto al 2011. La nota integrativa, a cui rimandiamo, illustra dettagliatamente le variazioni intervenute ed in modo esaustivo commenta ciascuna appostazione.

Per quanto di nostra competenza rappresentiamo che:

- Il Collegio evidenzia che i ricavi, in valore assoluto, sono diminuiti di € 522.151,62 e che nella nota integrativa sono ampiamente e dettagliatamente illustrati i motivi di tale diminuzione e in particolare:
- riduzione di € 66.424,66 per prestazioni da servizi riconducibile a minori attività realizzate con quote di copertura costi a carico dei beneficiari;
- incremento di € 82.785,88 di contributi e organismi comunitari per maggiori attività realizzate nell'ambito del progetto Politiche Attive della Regione Lazio;
- riduzione di € 538.512,84 principalmente per mancata approvazione di progetti per i quali si era richiesto il finanziamento a Fondimpresa.

Si sottolinea che nell'ammontare complessivo dei ricavi il contributo della Camera di Commercio è pari ad € 600.000,00.

Il rapporto "ricavi per proventi/ricavi ordinari", al netto del contributo della Camera di

Commercio, è pari al 45,20% ed è ovviamente inferiore rispetto al precedente esercizio. Di seguito il trend degli ultimi sei anni:

	Anno 2007	Anno 2008	Anno 2009	Anno 2010	Anno 2011	Anno 2012
Rapporto ricavi per proventi/ricavi ordinari	36,26%	54,19%	40,03%	68,35%	62,90%	45,20%

- I costi di struttura in valore assoluto sono aumentati di € 25.187,10. Si evidenzia che:
 - I costi per Organi Istituzionali sono sostanzialmente invariati e relativamente alle somme erogate e/o stanziati questo Collegio richiama quanto contenuto a pag. 5 della nota integrativa;
 - L'aumento di € 27.767,57 per costo del personale è principalmente riconducibile all'assunzione avvenuta a fine dicembre 2011 di una risorsa part time per la gestione dell'Organismo di Mediazione Civile;
- Si rileva che i costi per attività istituzionali per € 557.526,23 si sono decrementati rispetto al precedente esercizio di € 570.583,70 tale decremento trova correlazione diretta con la voce ricavi precedentemente trattata;

Questo Collegio ha proceduto regolarmente, nel corso delle riunioni tenutesi presso la sede dell'Azienda nel corso del 2012, al controllo della cassa, della contabilità, dell'amministrazione ed alla vigilanza sull'osservanza della legge e dell'atto costitutivo.

Il contenuto del bilancio non contiene deroghe alle norme di legge ai sensi dell'art. 2423 del c.c. ed il Collegio dei Revisori per quanto di propria competenza rappresenta che:

- a) le attività e le passività sono correttamente esposte nel bilancio, le cui valutazioni sono attendibili;
- b) i risultati finanziari, economici e patrimoniali della gestione risultano corretti;
- c) i dati contabili sono riportati chiaramente ed esattamente nei prospetti di bilancio e negli allegati;

d) le norme di amministrazione, contabilità e fiscali sono state correttamente applicate.

Pertanto il Collegio esprime valutazione positiva sull'efficienza, produttività ed economicità della gestione formulando parere favorevole all'approvazione del bilancio ed alla proposta inerente la copertura dell'avanzo di esercizio (€ 20.668,31) mediante il versamento alla C.C.I.A.A.

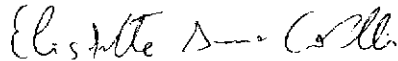
Alle ore 15.00 il Presidente scioglie la seduta dopo aver letto, approvato e sottoscritto il presente verbale nonché la relazione in esso contenuta.

Frosinone, 11/04/2013

- Rag. Luigi Patitucci Presidente;



- Dott.ssa Elisabetta Anna Castelli Componente;



- Dott. Adriano Piacentini Componente;

