

Stampa Intero Modello in data : 15/6/2011


Tipo Rilevazione : CONSUNTIVAZIONE SPESE	Anno : 2010
Tipo Istituzione : CAMERE DI COMMERCIO INDUSTRIA ARTIGIANATO E AGRICOLTURA	Contratto : REGIONI E AUT.LOC. (CCNL NAZ.)
Istituzione : CAMERA DI COMMERCIO DI FROSINONE	

	T1	T1a	T1b	T1c	T1d	T1e	T1f	T2	T2a	T3	T4	T5	T6	T7	T8	T9	T10	T11	T12	T13	T14	T15	S1	S1 A	S2
Tenute	X							X	X	X	X	X	X	X	X	X		X	X	X	X	X	X		X
Dichiarate	X							X	X		X	X		X	X	X		X	X	X	X		X		X
Inviare	X							X	X		X	X		X	X	X		X	X	X	X		X		X

Risultano inviati i dati dell'appendice Co.Co.Co.

Il Modello inviato risulta certificato in data : 15/06/2011

Il Modello inviato è stato certificato la prima volta in data : 15/06/2011

Firma del Responsabile del procedimento amministrativo di cui alla L. n. 241/90	IL SEGRETARIO GENERALE <i>(Dr. Antonio RAMPINI)</i>	
---	---	---

Si attesta la conformità dei dati con le scritture amministrative e contabili. In merito alle incongruenze evidenziate dal sistema SICO si confermano le giustificazioni addotte dall'Ente - Il Presidente del Collegio dei revisori dei conti.

Firma del Presidente del collegio dei revisori	
--	--

7

Riepilogo Anomalie/Incongruenze

	Sq1	Sq2	Sq3	Sq4	Sq5	Sq6	Sq7	In1	In2	In3	In4	In5	In6	In7
Stato	NO	NO	NO	NO	NO	NO	NO	NO	NO	NO	NO	NO	NO	SI

Giustificazione - Incong. 7	PASSAGGIO DI QUALIFICA AVVENUTO ALL'INIZIO DELL'ANNO. ASSENZE NON PRESENTI IN QUANTO ATTRIBUITE ALLA QUALIFICA DI DESTINAZIONE
-----------------------------	--

T1 Personale a Tempo Indeterminato

Qualifica	Dotazione	Tempo Pieno		Part Time Inf. 50%		Part Time Sup. 50%		Totale Dipendenti al 31/12	
		U	D	U	D	U	D	U	D
SEGRETARIO GENERALE CCIAA	1	1	0	0	0	0	0	1	0
QUALIFICA DIRIGENZIALE TEMPO INDET.	2	0	0	0	0	0	0	0	0
POSIZ. ECON. D6 - PROFILI ACCESSO D3	0	2	2	0	0	0	0	2	2
POSIZ. ECON. D6 - PROFILO ACCESSO D1	0	3	2	0	0	0	0	3	2
POSIZ.ECON. D5 PROFILI ACCESSO D1	0	0	1	0	0	0	0	0	1
POSIZIONE ECONOMICA DI ACCESSO D3	6	0	0	0	0	0	0	0	0
POSIZIONE ECONOMICA D3	0	0	2	0	0	0	0	0	2
POSIZIONE ECONOMICA D2	0	0	2	0	0	0	0	0	2
POSIZIONE ECONOMICA DI ACCESSO D1	13	1	0	0	0	0	0	1	0
POSIZIONE ECONOMICA C5	0	13	10	0	0	0	0	13	10
POSIZIONE ECONOMICA DI ACCESSO C1	29	0	0	0	0	0	0	0	0
POSIZ. ECON. B7 - PROFILO ACCESSO B3	0	2	2	0	0	0	1	2	3
POSIZ. ECON. B7 - PROFILO ACCESSO B1	0	4	1	0	0	0	0	4	1
POSIZ.ECON. B5 PROFILI ACCESSO B3	0	0	1	0	0	0	0	0	1

Qualifica	Dotazione	Tempo Pieno		Part Time Inf. 50%		Part Time Sup. 50%		Totale Dipendenti al 31/12	
		U	D	U	D	U	D	U	D
POSIZ.ECON. B5 PROFILI ACCESSO B1	0	4	1	0	0	0	0	4	1
POSIZIONE ECONOMICA DI ACCESSO B3	9	0	0	0	0	0	0	0	0
POSIZIONE ECONOMICA DI ACCESSO B1	11	0	0	0	0	0	0	0	0
TOTALE :	71	30	24	0	0	0	1	30	25

T2 Personale con Contratto o Modalità di Lavoro Flessibile

Categoria	A Tempo Determinato		Formazione Lavoro		Contratti di somministrazione (ex Interinale)		L.S.U.		Telelavoro - Personale indicato in T1		Personale soggetto a Turnazione - Personale indicato in T1		Personale soggetto a Reperibilità - Personale indicato in T1	
	U	D	U	D	U	D	U	D	U	D	U	D	U	D
CATEGORIA C	0	0	0	0	4	5	0	0	0	0	0	0	0	0
CATEGORIA B	0	0	0	0	3	1	0	0	0	0	0	0	0	0
TOTALE :	0	0	0	0	7	6	0	0	0	0	0	0	0	0




T2A Personale con Rapporto di Lavoro Flessibile

Anzianità di servizio maturata al 31/12, anche in modo non continuativo, nell'attuale o in altre amministrazioni	Fino a 1 anno		Da 1 a 2 anni		Da 2 a 3 anni		Oltre i 3 anni	
	U	D	U	D	U	D	U	D
Personale con contratti di collaborazione coordinata e continuativa	0	0	1	0	0	0	0	0
Categoria	Tempo determinato							
TOTALE Tempo determinato:	0	0	0	0	0	0	0	0

T3 Personale Comandato/Distaccato e Fuori Ruolo

LA TABELLA NON RISULTA RILEVATA



T4 Passaggi di Ruolo/Posizione Economica/Profilo

Qualifica di partenza	Qualifica di arrivo	Numero di passaggi
POSIZ.ECON. D5 PROFILI ACCESSO D1	POSIZ. ECON. D6 - PROFILO ACCESSO D1	1
POSIZ.ECON. D4 PROFILI ACCESSO D1	POSIZ.ECON. D5 PROFILI ACCESSO D1	1
POSIZIONE ECONOMICA D2	POSIZIONE ECONOMICA D3	2
POSIZIONE ECONOMICA DI ACCESSO D1	POSIZIONE ECONOMICA D2	2
POSIZIONE ECONOMICA C4	POSIZIONE ECONOMICA C5	11
POSIZ.ECON. B6 PROFILI ACCESSO B3	POSIZ. ECON. B7 - PROFILO ACCESSO B3	4
POSIZ.ECON. B6 PROFILI ACCESSO B1	POSIZ. ECON. B7 - PROFILO ACCESSO B1	3
POSIZ.ECON. B4 PROFILI ACCESSO B3	POSIZ.ECON. B5 PROFILI ACCESSO B3	1
POSIZ.ECON. B4 PROFILI ACCESSO B1	POSIZ.ECON. B5 PROFILI ACCESSO B1	6

T5 Personale Cessato

Qualifica	COLLOCAMENT O A RIPOSO PER LIMITI DI ETA'		DIMISSIONI (CON DIRITTO A PENSIONE)		PASSAGGI PER ESTERNALIZZAZI ONI		PASSAGGI AD ALTRE AMMINISTRAZIO NI - STESSO COMPARTO		PASSAGGI AD ALTRE AMMINISTRAZIO NI - ALTRO COMPARTO		RISOLUZIONE RAPPORTO DI LAVORO (40 ANNI CONTRIBUZIONE)		ALTRE CAUSE		Totale
	Uomi ni	Donn e	Uomi ni	Donn e	Uomi ni	Donn e	Uomi ni	Donn e	Uomi ni	Donn e	Uomi ni	Donn e	Uomi ni	Donn e	
POSIZIONE ECONOMICA C5	-	-	1	0	-	-	-	-	-	-	-	-	-	-	1
POSIZ.ECON. B5 PROFILI ACCESSO B1	-	-	1	0	-	-	-	-	-	-	-	-	-	-	1
TOTALE	0	0	2	0	0	0	0	0	0	0	0	0	0	0	2

T6 Personale Assunto

LA TABELLA NON RISULTA RILEVATA

T7 Dipendenti per Anzianità di Servizio

Fasce dipendenti per anzianità di servizio da - a :	0-5		6-10		11-15		16-20		21-25		26-30		31-35		36-40		41-99		Totale Pers.
	U	D	U	D	U	D	U	D	U	D	U	D	U	D	U	D	U	D	
SEGRETARIO GENERALE CCIAA	-	-	-	-	-	-	-	-	-	-	-	-	-	-	1	0	-	-	1
POSIZ. ECON. D6 - PROFILI ACCESSO D3	-	-	-	-	-	-	-	-	-	-	2	2	-	-	-	-	-	-	4
POSIZ. ECON. D6 - PROFILO ACCESSO D1	-	-	-	-	0	2	1	0	-	-	-	-	-	-	2	0	-	-	5
POSIZ. ECON. D5 PROFILI ACCESSO D1	-	-	0	1	-	-	-	-	-	-	-	-	-	-	-	-	-	-	1
POSIZIONE ECONOMICA D3	-	-	0	1	-	-	0	1	-	-	-	-	-	-	-	-	-	-	2
POSIZIONE ECONOMICA D2	-	-	-	-	0	1	-	-	-	-	0	1	-	-	-	-	-	-	2
POSIZIONE ECONOMICA DI ACCESSO D1	-	-	-	-	1	0	-	-	-	-	-	-	-	-	-	-	-	-	1
POSIZIONE ECONOMICA C5	-	-	-	-	6	5	-	-	1	0	2	2	3	2	1	1	-	-	23
POSIZ. ECON. B7 - PROFILO ACCESSO B3	-	-	2	1	0	2	-	-	-	-	-	-	-	-	-	-	-	-	5
POSIZ. ECON. B7 - PROFILO ACCESSO B1	-	-	-	-	2	0	-	-	1	0	0	1	1	0	-	-	-	-	5
POSIZ. ECON. B5 PROFILI ACCESSO B3	-	-	0	1	-	-	-	-	-	-	-	-	-	-	-	-	-	-	1
POSIZ. ECON. B5 PROFILI ACCESSO B1	-	-	-	-	-	-	-	-	-	-	3	1	1	0	-	-	-	-	5
TOTALE :	0	0	2	4	9	10	1	1	2	0	7	7	5	2	4	1	0	0	55

T8 Dipendenti per Età

Fasce dipendenti per età da - a :	0-19		20-24		25-29		30-34		35-39		40-44		45-49		50-54		55-59		60-64		65-99		Tot. Pers.
	U	D	U	D	U	D	U	D	U	D	U	D	U	D	U	D	U	D	U	D	U	D	
SEGRETARIO GENERALE CCIAA	-	-	-	-	-	-	-	-	-	-	-	-	-	-	-	-	-	-	-	-	1	0	1
POSIZ. ECON. D6 - PROFILI ACCESSO D3	-	-	-	-	-	-	-	-	-	-	-	-	-	-	1	1	1	1	-	-	-	-	4
POSIZ. ECON. D6 - PROFILO ACCESSO D1	-	-	-	-	-	-	-	-	-	-	1	2	-	-	-	-	1	0	1	0	-	-	5
POSIZ.ECON. D5 PROFILI ACCESSO D1	-	-	-	-	-	-	-	-	0	1	-	-	-	-	-	-	-	-	-	-	-	-	1
POSIZIONE ECONOMICA D3	-	-	-	-	-	-	-	-	0	1	0	1	-	-	-	-	-	-	-	-	-	-	2
POSIZIONE ECONOMICA D2	-	-	-	-	-	-	-	-	-	-	0	1	-	-	0	1	-	-	-	-	-	-	2
POSIZIONE ECONOMICA DI ACCESSO D1	-	-	-	-	-	-	-	-	-	-	-	-	1	0	-	-	-	-	-	-	-	-	1
POSIZIONE ECONOMICA C5	-	-	-	-	-	-	-	-	1	1	3	3	3	1	1	2	2	2	3	1	-	-	23
POSIZ. ECON. B7 - PROFILO ACCESSO B3	-	-	-	-	-	-	-	-	-	-	1	3	1	0	-	-	-	-	-	-	-	-	5
POSIZ. ECON. B7 - PROFILO ACCESSO B1	-	-	-	-	-	-	-	-	-	-	1	0	1	0	0	1	1	0	1	0	-	-	5
POSIZ.ECON. B5 PROFILI ACCESSO B3	-	-	-	-	-	-	-	-	0	1	-	-	-	-	-	-	-	-	-	-	-	-	1
POSIZ.ECON. B5 PROFILI ACCESSO B1	-	-	-	-	-	-	-	-	-	-	-	-	-	-	1	0	2	0	1	1	-	-	5
TOTALE :	0	0	0	0	0	0	0	0	1	4	6	10	6	1	3	5	7	3	6	2	1	0	55

T9 Dipendenti per Titolo di Studio

Qualifica	FINO ALLA SCUOLA DELL'OBBLIGO		LICENZA MEDIA SUPERIORE		LAUREA BREVE		LAUREA		SPECIALIZZAZIONE POST LAUREA / DOTTORATO DI RICERCA		ALTRI TITOLI POST LAUREA		Totale
	Uomini	Donne	Uomini	Donne	Uomini	Donne	Uomini	Donne	Uomini	Donne	Uomini	Donne	
SEGRETARIO GENERALE CCIAA	-	-	-	-	-	-	1	0	-	-	-	-	1
POSIZ. ECON. D6 - PROFILI ACCESSO D3	-	-	-	-	-	-	2	2	-	-	-	-	4
POSIZ. ECON. D6 - PROFILO ACCESSO D1	-	-	2	0	-	-	1	1	0	1	-	-	5
POSIZ.ECON. D5 PROFILI ACCESSO D1	-	-	-	-	-	-	0	1	-	-	-	-	1
POSIZIONE ECONOMICA D3	-	-	0	1	-	-	0	1	-	-	-	-	2
POSIZIONE ECONOMICA D2	-	-	-	-	-	-	0	2	-	-	-	-	2
POSIZIONE ECONOMICA DI ACCESSO D1	-	-	-	-	-	-	1	0	-	-	-	-	1
POSIZIONE ECONOMICA C5	1	1	6	6	-	-	6	3	-	-	-	-	23
POSIZ. ECON. B7 - PROFILO ACCESSO B3	-	-	2	3	-	-	-	-	-	-	-	-	5
POSIZ. ECON. B7 - PROFILO ACCESSO B1	2	0	2	1	-	-	-	-	-	-	-	-	5
POSIZ.ECON. B5 PROFILI ACCESSO B3	-	-	0	1	-	-	-	-	-	-	-	-	1
POSIZ.ECON. B5 PROFILI ACCESSO B1	1	0	3	1	-	-	-	-	-	-	-	-	5
Totale	4	1	15	13	-	-	11	10	0	1	-	-	55

T11 Giorni di Assenza

Qualifica	FERIE		ASSENZE PER MALATTIA RETRIBUITE		LEGGE 104/92		ASS.RETRIB.:M ATERNITA',CONGEDO PARENT.,MALATTIA FIGLIO		ALTRI PERMESSI ED ASSENZE RETRIBUITE		SCIOPERO		ALTRE ASSENZE NON RETRIBUITE		FORMAZIONE		Totale
	U	D	U	D	U	D	U	D	U	D	U	D	U	D	U	D	
SEGREARIO GENERALE CCIAA	24	0	-	-	-	-	-	-	-	-	-	-	-	-	-	-	24
POSIZ. ECON. D6 - PROFILI ACCESSO D3	71	60	12	9	-	-	-	-	10	8	-	-	-	-	1	1	172
POSIZ. ECON. D6 - PROFILO ACCESSO D1	98	66	8	1	37	0	0	41	10	12	-	-	-	-	1	5	279
POSIZ.ECON. D5 PROFILI ACCESSO D1	0	36	0	36	-	-	0	10	0	9	-	-	-	-	-	-	91
POSIZIONE ECONOMICA D3	0	84	0	8	-	-	-	-	0	16	-	-	-	-	-	-	108
POSIZIONE ECONOMICA D2	0	65	0	21	-	-	0	12	0	13	0	1	-	-	-	-	112
POSIZIONE ECONOMICA DI ACCESSO D1	29	0	2	0	-	-	-	-	5	0	-	-	-	-	-	-	36

Qualifica	FERIE		ASSENZE PER MALATTIA RETRIBUITE		LEGGE 104/92		ASS.RETRIB.:M ATERNITA',CONGEDO PARENT.,MALATTIA FIGLIO		ALTRI PERMESSI ED ASSENZE RETRIBUITE		SCIOPERO		ALTRE ASSENZE NON RETRIBUITE		FORMAZIONE		Totale
	U	D	U	D	U	D	U	D	U	D	U	D	U	D	U	D	
POSIZIONE ECONOMICA C5	459	308	59	61	30	0	153	61	461	467	3	3	0	9	5	1	2.080
POSIZ. ECON. B7 - PROFILO ACCESSO B3	71	100	0	25	-	-	11	0	23	58	2	0	0	19	-	-	309
POSIZ. ECON. B7 - PROFILO ACCESSO B1	131	36	15	2	0	30	-	-	14	5	-	-	-	-	-	-	233
POSIZ.ECON. B5 PROFILI ACCESSO B3	0	22	0	28	-	-	0	95	0	4	-	-	-	-	-	-	149
POSIZ.ECON. B5 PROFILI ACCESSO B1	158	34	134	0	26	0	-	-	65	3	-	-	-	-	1	0	421
Totale	1.041	811	230	191	93	30	164	219	588	595	5	4	0	28	8	7	4.014

T12 Oneri per Competenze Stipendiali

Qualifica	MENSILITA'	STIPENDIO	I.I.S.	R.I.A./ PROGR. ECONOMICA DI ANZIANITA'	TREDICESIM A MENSILITA'	ARRETRATI ANNO CORRENTE	ARRETRATI PER ANNI PRECEDENTI	RECUPERI PER RITARDI ASSENZE ECC.	Importo Totale
	N° Mesi	Importo							
SEGRETARIO GENERALE CCIAA	12	38.973	-	3.432	13.642	1.006	5.493	-	62.546
POSIZ. ECON. D6 - PROFILI ACCESSO D3	48	113.371	-	11.421	10.530	-	-	-	135.322
POSIZ. ECON. D6 - PROFILO ACCESSO D1	53	125.180	-	3.710	12.409	1.069	1.984	-	144.352
POSIZ.ECON. D5 PROFILI ACCESSO D1	12	26.511	-	2.417	2.153	621	1.214	-	32.916
POSIZ.ECON. D4 PROFILI ACCESSO D1	6,57	13.909	-	-	-	-	-	-	13.909
POSIZIONE ECONOMICA D3	10	20.282	-	-	4.087	2.490	3.469	-	30.328
POSIZIONE ECONOMICA D2	23,46	43.411	-	633	3.768	1.210	2.247	403	50.866
POSIZIONE ECONOMICA DI ACCESSO D1	26	45.861	-	887	1.777	-	-	68	48.457

Qualifica	MENSILITA'	STIPENDIO	I.I.S.	R.I.A./ PROGR. ECONOMICA DI ANZIANITA'	TREDICESIM A MENSILITA'	ARRETRATI ANNO CORRENTE	ARRETRATI PER ANNI PRECEDENTI	RECUPERI PER RITARDI ASSENZE ECC.	Importo Totale
	N° Mesi	Importo							
POSIZIONE ECONOMICA C5	202,41	369.444	-	15.441	44.712	5.013	9.309	224	443.695
POSIZIONE ECONOMICA C4	77	135.521	-	3.997	-	-	-	203	139.315
POSIZ. ECON. B7 - PROFILO ACCESSO B3	30,81	51.044	-	-	8.113	1.679	3.105	7	63.934
POSIZ. ECON. B7 - PROFILO ACCESSO B1	39	64.605	-	2.481	8.613	1.286	2.388	-	79.373
POSIZ.ECON. B6 PROFILI ACCESSO B3	27,41	43.737	-	-	-	-	-	123	43.614
POSIZ.ECON. B6 PROFILI ACCESSO B1	21	33.501	-	735	-	-	-	-	34.236
POSIZ.ECON. B5 PROFILI ACCESSO B3	5	7.837	-	-	1.584	182	338	-	9.941
POSIZ.ECON. B5 PROFILI ACCESSO B1	25	39.185	-	2.564	8.368	1.072	2.030	-	53.219
POSIZ.ECON. B4 PROFILI ACCESSO B3	7	10.790	-	-	-	-	-	-	10.790
POSIZ.ECON. B4 PROFILI ACCESSO B1	40,7	62.916	-	3.814	802	-	-	-	67.532
Totale	666,36	1.246.078	-	51.532	120.558	15.628	31.577	1.028	1.464.345

T13 Oneri per Indennita' e Compensi Accessori

Qualifica SEGRETARIO GENERALE CCIAA

Voci di spesa :	Importo
IND. DI VACANZA CONTRATTUALE	189
RETRIBUZIONE DI POSIZIONE	120.000
ARRETRATI ANNI PRECEDENTI	136
totale SEGRETARIO GENERALE CCIAA	120.325

Qualifica POSIZ. ECON. D6 - PROFILI ACCESSO D3

Voci di spesa :	Importo
IND. DI VACANZA CONTRATTUALE	553
RETRIBUZIONE DI POSIZIONE	38.610
RETRIBUZIONE DI RISULTATO	4.519
INDENNITA DI COMPARTO	2.469
FONDO SPECIF. RESPONSAB.	1.827
COMPENSI PRODUTTIVITA'	549
ALTRE SPESE ACCESSORIE ED INDENNITA' VARIE	1.572
totale POSIZ. ECON. D6 - PROFILI ACCESSO D3	50.099

Qualifica POSIZ. ECON. D6 - PROFILO ACCESSO D1

Voci di spesa :	Importo
IND. DI VACANZA CONTRATTUALE	644

Qualifica POSIZ. ECON. D6 - PROFILO ACCESSO D1

Voci di spesa :	Importo
RETRIBUZIONE DI POSIZIONE	12.911
RETRIBUZIONE DI RISULTATO	1.506
INDENNITA DI COMPARTO	2.733
COMPENSI ONERI RISCHI E DISAGI	184
FONDO SPECIF. RESPONSAB.	5.898
COMPENSI PRODUTTIVITA'	2.481
ALTRE SPESE ACCESSORIE ED INDENNITA' VARIE	1.898
STRAORDINARIO	1.983
totale POSIZ. ECON. D6 - PROFILO ACCESSO D1	30.238

Qualifica POSIZ.ECON. D5 PROFILI ACCESSO D1

Voci di spesa :	Importo
IND. DI VACANZA CONTRATTUALE	131
INDENNITA DI COMPARTO	615
COMPENSI ONERI RISCHI E DISAGI	85
FONDO SPECIF. RESPONSAB.	1.719
COMPENSI PRODUTTIVITA'	644
ALTRE SPESE ACCESSORIE ED INDENNITA' VARIE	543
STRAORDINARIO	2.061
totale POSIZ.ECON. D5 PROFILI ACCESSO D1	5.798

Qualifica POSIZ.ECON. D4 PROFILI ACCESSO D1

Voci di spesa :	Importo
IND. DI VACANZA CONTRATTUALE	40
INDENNITA DI COMPARTO	333
FONDO SPECIF. RESPONSAB.	932
ALTRE SPESE ACCESSORIE ED INDENNITA' VARIE	714
STRAORDINARIO	17
totale POSIZ.ECON. D4 PROFILI ACCESSO D1	2.036

Qualifica POSIZIONE ECONOMICA D3

Voci di spesa :	Importo
IND. DI VACANZA CONTRATTUALE	160
INDENNITA DI COMPARTO	503
FONDO SPECIF. RESPONSAB.	1.406
COMPENSI PRODUTTIVITA'	964
STRAORDINARIO	698
totale POSIZIONE ECONOMICA D3	3.731

Qualifica POSIZIONE ECONOMICA D2

Voci di spesa :	Importo
IND. DI VACANZA CONTRATTUALE	213

Qualifica POSIZIONE ECONOMICA D2

Voci di spesa :	Importo
INDENNITA DI COMPARTO	1.202
FONDO SPECIF. RESPONSAB.	3.359
COMPENSI PRODUTTIVITA'	1.331
ALTRE SPESE ACCESSORIE ED INDENNITA' VARIE	434
STRAORDINARIO	1.911
totale POSIZIONE ECONOMICA D2	8.450

Qualifica POSIZIONE ECONOMICA DI ACCESSO D1

Voci di spesa :	Importo
IND. DI VACANZA CONTRATTUALE	177
INDENNITA DI COMPARTO	1.305
COMPENSI ONERI RISCHI E DISAGI	71
FONDO SPECIF. RESPONSAB.	3.649
COMPENSI PRODUTTIVITA'	671
ALTRE SPESE ACCESSORIE ED INDENNITA' VARIE	1.149
STRAORDINARIO	748
totale POSIZIONE ECONOMICA DI ACCESSO D1	7.770

Qualifica POSIZIONE ECONOMICA C5

Voci di spesa :	Importo
IND. DI VACANZA CONTRATTUALE	2.039



Qualifica POSIZIONE ECONOMICA C5

Voci di spesa :	Importo
INDENNITA DI COMPARTO	9.148
COMPENSI ONERI RISCHI E DISAGI	4.170
FONDO SPECIF. RESPONSABIL.	1.961
COMPENSI PRODUTTIVITA'	14.614
ALTRE SPESE ACCESSORIE ED INDENNITA' VARIE	4.264
STRAORDINARIO	3.503
totale POSIZIONE ECONOMICA C5	39.699

Qualifica POSIZIONE ECONOMICA C4

Voci di spesa :	Importo
IND. DI VACANZA CONTRATTUALE	407
INDENNITA DI COMPARTO	3.461
COMPENSI ONERI RISCHI E DISAGI	1.633
FONDO SPECIF. RESPONSABIL.	615
ALTRE SPESE ACCESSORIE ED INDENNITA' VARIE	1.117
STRAORDINARIO	1.133
totale POSIZIONE ECONOMICA C4	8.366

Qualifica POSIZ. ECON. B7 - PROFILO ACCESSO B3

Voci di spesa :	Importo
IND. DI VACANZA CONTRATTUALE	335

Qualifica POSIZ. ECON. B7 - PROFILO ACCESSO B3

Voci di spesa :	Importo
INDENNITA DI COMPARTO	1.187
COMPENSI ONERI RISCHI E DISAGI	515
FONDO SPECIF. RESPONSABIL.	935
COMPENSI PRODUTTIVITA'	3.085
ALTRE SPESE ACCESSORIE ED INDENNITA' VARIE	119
STRAORDINARIO	59
totale POSIZ. ECON. B7 - PROFILO ACCESSO B3	6.235

Qualifica POSIZ. ECON. B7 - PROFILO ACCESSO B1

Voci di spesa :	Importo
IND. DI VACANZA CONTRATTUALE	384
INDENNITA DI COMPARTO	1.519
COMPENSI ONERI RISCHI E DISAGI	2.132
COMPENSI PRODUTTIVITA'	2.852
ALTRE SPESE ACCESSORIE ED INDENNITA' VARIE	588
STRAORDINARIO	1.144
totale POSIZ. ECON. B7 - PROFILO ACCESSO B1	8.619

Qualifica POSIZ.ECON. B6 PROFILI ACCESSO B3

Voci di spesa :	Importo
IND. DI VACANZA CONTRATTUALE	131



Qualifica POSIZ.ECON. B6 PROFILI ACCESSO B3

Voci di spesa :	Importo
INDENNITA DI COMPARTO	1.069
COMPENSI ONERI RISCHI E DISAGI	981
FONDO SPECIF. RESPONSAB.	579
ALTRE SPESE ACCESSORIE ED INDENNITA' VARIE	94
STRAORDINARIO	309
totale POSIZ.ECON. B6 PROFILI ACCESSO B3	3.163

Qualifica POSIZ.ECON. B6 PROFILI ACCESSO B1

Voci di spesa :	Importo
IND. DI VACANZA CONTRATTUALE	101
INDENNITA DI COMPARTO	815
COMPENSI ONERI RISCHI E DISAGI	160
ALTRE SPESE ACCESSORIE ED INDENNITA' VARIE	695
STRAORDINARIO	127
totale POSIZ.ECON. B6 PROFILI ACCESSO B1	1.898

Qualifica POSIZ.ECON. B5 PROFILI ACCESSO B3

Voci di spesa :	Importo
IND. DI VACANZA CONTRATTUALE	59
INDENNITA DI COMPARTO	195
FONDO SPECIF. RESPONSAB.	196

Qualifica POSIZ.ECON. B5 PROFILI ACCESSO B3

Voci di spesa :	Importo
COMPENSI PRODUTTIVITA'	605
ALTRE SPESE ACCESSORIE ED INDENNITA' VARIE	23
STRAORDINARIO	2
totale POSIZ.ECON. B5 PROFILI ACCESSO B3	1.080

Qualifica POSIZ.ECON. B5 PROFILI ACCESSO B1

Voci di spesa :	Importo
IND. DI VACANZA CONTRATTUALE	297
INDENNITA DI COMPARTO	978
COMPENSI ONERI RISCHI E DISAGI	890
FONDO SPECIF. RESPONSAB.	125
COMPENSI PRODUTTIVITA'	3.448
ALTRE SPESE ACCESSORIE ED INDENNITA' VARIE	135
STRAORDINARIO	68
totale POSIZ.ECON. B5 PROFILI ACCESSO B1	5.941

Qualifica POSIZ.ECON. B4 PROFILI ACCESSO B3

Voci di spesa :	Importo
IND. DI VACANZA CONTRATTUALE	32
INDENNITA DI COMPARTO	257
COMPENSI ONERI RISCHI E DISAGI	80

Qualifica POSIZ.ECON. B4 PROFILI ACCESSO B3

Voci di spesa :	Importo
FONDO SPECIF. RESPONSAB.	313
ALTRE SPESE ACCESSORIE ED INDENNITA' VARIE	32
totale POSIZ.ECON. B4 PROFILI ACCESSO B3	714
Qualifica POSIZ.ECON. B4 PROFILI ACCESSO B1	
Voci di spesa :	Importo
IND. DI VACANZA CONTRATTUALE	171
INDENNITA DI COMPARTO	1.599
COMPENSI ONERI RISCHI E DISAGI	2.596
FONDO SPECIF. RESPONSAB.	175
ALTRE SPESE ACCESSORIE ED INDENNITA' VARIE	281
STRAORDINARIO	225
totale POSIZ.ECON. B4 PROFILI ACCESSO B1	5.047
Totale	309.209

T14 Altri Oneri che Concorrono a formare il Costo del Lavoro

Voci di spesa :	Importo
ASSEGNI PER IL NUCLEO FAMILIARE	9.426
EROGAZIONE BUONI PASTO	77.835
SOMME CORRISPOSTE AD AGENZIA DI SOMMINISTRAZIONE(INTERINALI)	36.119
CONTRATTI DI COLLABORAZIONE COORDINATA E CONTINUATIVA	15.000
INCARICHI LIBERO PROFESSIONALI/STUDIO/RICERCA/CONSULENZA	5.366
ALTRE SPESE	13.080
CONTRATTI PER RESA SERVIZI/ADEMPIMENTI OBBLIGATORI PER LEGGE	14.126
INDENNITA' DI MISSIONE E TRASFERIMENTO	10.331
CONTRIBUTI A CARICO DELL'AMM.NE SU COMP. FISSE E ACCESSORIE	444.800
QUOTE ANNUE ACCANTONAMENTO TFR O ALTRA IND. FINE SERVIZIO	177.420
IRAP	152.887
ONERI PER I CONTRATTI DI SOMMINISTRAZIONE(INTERINALI)	424.503
SOMME RIMBORSATE ALLE AMMINISTRAZIONI PER SPESE DI PERSONALE	4.023
RIMBORSI RICEVUTI DALLE AMM. PER IL PERSONALE (A RIDUZIONE)	66.651
Totale	1.318.265

T15 Fondo per la Contrattazione Integrativa

LA TABELLA NON RISULTA RILEVATA

Scheda Informativa 1

Informazioni Istituzione

Partita IVA : 01570010601

Codice Fiscale : 80000230609

Telefono : 07752751

Fax : 0775824197

Email : segreteria@fr.camcom.it

Via : VIALE ROMA

Numero Civico : SNC

C.A.P. : 3100

Città : FROSINONE

Provincia : FR

Codice Catastale : D810

Indirizzo pagina web dell'ente : www.fr.camcom.it

Responsabile del Procedimento Amministrativo di cui alla legge 7/8/90, N.241 Capo II

(in assenza di tale indicazione sarà considerato responsabile il direttore generale)

Cognome	Nome	Telefono	Fax	E-Mail
RAMPINI	ANTONIO	0775275204	0775270442	segreteria@fr.camcom.it

Riepilogo Domande Presenti Nella Circolare

I modelli debbono essere sottoscritti dai revisori dei conti

Domande presenti in circolare:

Indicare il numero di unità di personale utilizzato a qualsiasi titolo (comando o altro) nelle attività esternalizzate con esclusione delle unità effettivamente cessate a seguito di esternalizzazioni.	0
Indicare il numero dei contratti di collaborazione coordinata e continuativa.	1
Indicare il numero degli incarichi libero professionale, studio, ricerca e consulenza.	8
Indicare il numero di contratti per prestazioni professionali consistenti nella resa di servizi o adempimenti obbligatori per legge.	3
Indicare il totale delle somme trattenute ai dipendenti nell'anno di rilevazione per le assenze per malattia in applicazione dell'art. 71 del D.L. n. 112 del 25/06/2008 convertito in L. 133/2008.	866
Indicare il numero delle unità rilevate in tabella 1 tra i "presenti al 31.12" che appartengono alle categorie protette (Legge n.68/99).	5
Ai sensi dell'art. 72 comma 1 della l. 133/2008 o di analoghe Leggi regionali, ivi comprese quelle ad ordinamento speciale, quante persone al 01.03.2011 hanno richiesto l'esonero dal servizio?	0
Unita' di personale trattenute in servizio nell'anno ex art. 16, c.1, del D.Lgs. 503/1992, come modificato dall'art.72, c.7, del D.L. 112/2008 convertito, con modificazioni, nella L. 133/2008	0
Quanti dei trattenimenti di cui al punto precedente sono stati disposti a valere sulle facoltà assunzionali ex art. 9, c.31, del DL 78/2010, convertito con modificazioni nella L.133/2010?	0
A quanto ammonta la spesa sostenuta nell'anno dall'ente per l'acquisto dei buoni lavoro (voucher) per prestazioni di lavoro occasionale accessorio?	0
Quanti sono i dipendenti al 31.12 in aspettativa per dottorato di ricerca con retribuzione a carico dell'amministrazione ai sensi dell'art. 52 comma 57 della Legge 448/2001 (L.F. 2002)?	0
Quante persone sono state impiegate nell'anno (a tempo determinato, con co.co.co. o con incarichi) il cui costo é totalmente sostenuto con finanziamenti esterni dell'unione europea o di privati?	0
Indicare il numero delle unità rilevate in tabella 1 tra i "presenti al 31.12" che risultavano titolari di permessi per legge n. 104/92.	4
Indicare il numero delle unità rilevate in tabella 1 tra i "presenti al 31.12" che risultavano titolari di permessi ai sensi dell'art. 42, c.5 D.lgs.151/2001.	1

Suggerimenti :

Tab.15 Fondi contrattazione integrativa non è stata compilata poichè l'Ente si trova nella casistica di compilazione al punto 1 di pg.134 Circolare MEF n.15 del 3/5/11 Prot.58977, mancando ad oggi l'atto formale che stabilisce l'esatta consistenza dei Fondi. La circostanza sarà asseverata sul sito web www.fr.camcom.it sul quale verrà pubblicata la stampa dell'intero modello del Conto annuale.

Appendice gestione dati co.co.co.

Quanti sono stati i contratti di collaborazione coordinata e continuativa o convenzioni (art.1, c. 116 legge n. 311/04) ?	1
Qual è stata la tipologia dell'incarico dei contratti co.co.co. attivi nel corso dell'anno:	
a) Tecnico	1
b) Amministrativo	0
c) Giuridico	0
Quanti dei contratti co.co.co attivi nel corso dell'anno hanno un compenso maggiore di 20.000 ??	
	0
Suddividere i contratti co.co.co. attivi nel corso dell'anno secondo la loro durata:	
a) 1 - 3 mesi	0
b) 4 - 6 mesi	0
c) 7 - 12 mesi	1
d) oltre 12 mesi	0
I co.co.co attivi nel corso dell'anno quante persone diverse hanno riguardato?	
	1
Titolo di studio delle persone cui sono stati stipulati uno o più contratti co.co.co.:	
a) Laurea	1
b) Diploma superiore	0
c) Diploma inferiore	0

Componenti Collegio dei Revisori (o Organo Equivalente)

Cognome	Nome	E-Mail (sostituisce l'ENTE RAPPRESENTATO delle rilevazioni precedenti)
LOLLI	GINO	gino.lolli@tesoro.it
ROBERTI	CLAUDIO	c.roberti@triscalinet.it
PETRILLO	VINCENZO	guido.91@tin.it

Scheda Informativa 2

Monitoraggio del contratto integrativo

Macrocategoria DIRIGENTI

FONDO: LE DOMANDE SEGUENTI SONO RELATIVE AL FONDO COMUNICATO IN TABELLA 15

Data atto costituzione Fondo/i per la contrattazione integrativa 2010:	
Data della certificazione positiva dei revisori dei conti dell'accordo annuale:	
Data entrata in vigore dell'Accordo annuale vigente:	
Anno di riferimento dell'accordo annuale vigente alla data di compilazione o aggiornamento della presente scheda	2001
Importo complessivo della variazione del fondo posizione e risultato 2010 rispetto all'analogo fondo 2009 (in euro):	0
Eventuale importo aggiuntivo 2010 ai sensi dell'art. 26 c. 3 Ccnl 23.12.99 (quota fissa e/o quota variabile, in euro):	0
Percentuale delle risorse complessive del Fondo 2010 regolate dall'accordo annuale sull'utilizzo del Fondo:	0

POSIZIONI NELL' ANNO DI RILEVAZIONE

LE FASCE INDIVIDUATE DALL'ISTITUZIONE SONO SUPERIORI A 4?		NO
INDICARE IL NUMERO DI POSIZIONI COPERTE AL 31.12 PER CIASCUNA FASCIA ED IL CORRISPONDENTE VALORE UNITARIO DELLA RETRIBUZIONE DI POSIZIONE:	N.Posizioni	Valore
	1	130000
	0	0

	0	0
	0	0
RISULTATO		
Le retribuzioni di risultato sono correlate alla valutazione della prestazione dei dirigenti?		SI
Sono utilizzati indicatori di risultato attinenti all' Ufficio o all'Ente nel suo complesso per la valutazione della retribuzione di risultato?		NO
Sono utilizzati giudizi del nucleo di valutazione o di altro analogo organismo per la valutazione della retribuzione di risultato?		SI
Sono utilizzati ai fini della valutazione dei dirigenti meccanismi di confronto con le performance di altri enti (benchmarking) ?		NO
NUMERO DIPENDENTI CON RETRIBUZIONE DI RISULTATO FONDO 2010 SUPERIORE AL 90% DEL MASSIMO ATTRIBUITO		0
NUMERO DIPENDENTI CON RETRIBUZIONE DI RISULTATO FONDO 2010 COMPRESA FRA 60% E 90% DEL MASSIMO ATTRIBUITO		0
NUMERO DIPENDENTI CON RETRIBUZIONE DI RISULTATO FONDO 2010 INFERIORE O UGUALE AL 60% DEL MASSIMO ATTRIBUITO		0
Non compilare		0
Non compilare		0
Non compilare		0
In base a quanto inserito nella suddetta sezione il grado di differenziazione della produttività / risultato regolata dall'accordo annuale sul fondo dell'anno di rilevazione è il seguente: (valori percentuali riferiti ai dipendenti inseriti nelle domande della sezione)		
Superiore al 90% =		0

Tra 60 e 90% =	0
Inferiore o uguale al 60% =	0
RILEVAZIONE CEPPEL	
Non compilare	

Sono stati costituiti i nuclei di valutazione per il personale dirigente?		
In forma singola		
In forma associata		
Non compilare		
Non compilare		0
Non compilare		0
Non compilare		0
Non compilare		0
Viene effettuata la valutazione delle prestazioni e dei risultati dei dipendenti (art. 14 CCNL 23/12/1999)?		
In forma singola		
In forma associata		
Commento dell'organo di controllo :		

Scheda Informativa 2

Monitoraggio del contratto integrativo

Macrocategoria PERSONALE NON DIRIGENTE

FONDO: LE DOMANDE SEGUENTI SONO RELATIVE AL FONDO COMUNICATO IN TABELLA 15

Data atto costituzione Fondo/i per la contrattazione integrativa 2010:	
Data della certificazione positiva dei revisori dei conti dell'accordo annuale:	
Data entrata in vigore dell'Accordo annuale vigente:	16/11/2010
Anno di riferimento dell'accordo annuale vigente alla data di compilazione o aggiornamento della presente scheda	2009
IMPORTO COMPLESSIVO DELL'EVENTUALE INCREMENTO DEL FONDO 2010 RISPETTO AL FONDO RELATIVO AL 2009 (CFR. TAB. 15, EURO):	0
Eventuale importo aggiuntivo 2010 ai sensi dell'art. 15 c. 5 del CCNL 1.4.1999 (quota fissa e/o quota variabile, in euro):	0
Percentuale delle risorse complessive del Fondo 2010 regolate dall'accordo annuale sull'utilizzo del Fondo:	0
POSIZIONI NELL' ANNO DI RILEVAZIONE	
Finanziamento della spesa per posizioni organizzative riportate in tavola 13 a carico del fondo	61573
Finanziamento della spesa per posizioni organizzative riportate in tavola 13 a carico del bilancio	0
L'affidamento delle nuove posizioni organizzative dell'anno è avvenuta con la scelta del dirigente sulla base di incarichi predeterminati?	SI
Attraverso un bando ed una successiva procedura comparativa ?	NO

Per scelta dell'organo politico ?		NO
Sulla base di altri fattori ?		SI
Dettaglio delle posizioni organizzative in essere al 31.12	N.Posizioni	Valore
	4	12911
	0	0
	0	0
	0	0
PROGRESSIONI ORIZZONTALI NELL'ANNO DI RILEVAZIONE		
E' stata preventivamente verificata la sussistenza del requisito di cui all'art.9, comma 1 del CCNL 11/04/08 ai fini delle progressioni orizzontali secondo la disciplina dell'art.5 del CCNL 31/03/99?		SI
Nell'ambito delle procedure per le progressioni orizzontali dell'anno, quanti sono stati i dipendenti che vi hanno concorso?		55
Progressioni orizzontali nell'anno di rilevazione (le percentuali vanno calcolate con riferimento al totale dei dipendenti dell' Area / Categoria / Fascia al 31/12 dell'anno precedente)		
Area A / Categoria A / Fascia I		
numero progressioni		0
percentuale		0
Area B / Categoria B / Fascia II		
numero progressioni		14

percentuale	83
Area C / Categoria C / Fascia III	
numero progressioni	11
percentuale	46
Area D / Categoria D	
numero progressioni	6
percentuale	40
PRODUTTIVITA' REGOLATA DALL' ACCORDO ANNUALE SULL'UTILIZZO DELLE RISORSE	
Importo totale destinato alla produttività individuale che si desume dall'accordo annuale sull'utilizzo delle risorse	0
Importo totale destinato alla produttività collettiva che si desume dall'accordo annuale sull'utilizzo delle risorse	0
NUMERO DIPENDENTI CON RETRIBUZIONE DI PRODUTTIVITÀ FONDO 2010 SUPERIORE O UGUALE AL 90% DEL MASSIMO ATTRIBUITO	0
NUMERO DIPENDENTI CON RETRIBUZIONE DI PRODUTTIVITÀ FONDO 2010 COMPRESA FRA 60% E 90% DEL MASSIMO ATTRIBUITO	0
NUMERO DIPENDENTI CON RETRIBUZIONE DI RENDIMENTO FONDO 2010 INFERIORE O UGUALE AL 60% DEL MASSIMO ATTRIBUITO	0
In base a quanto inserito nella suddetta sezione il grado di differenziazione della produttività / risultato regolata dall'accordo annuale sul fondo dell'anno di rilevazione è il seguente: (valori percentuali riferiti ai dipendenti inseriti nelle domande della sezione)	
Superiore al 90% =	0
Tra 60 e 90% =	0

Inferiore o uguale al 60% =

0

RILEVAZIONE CEPEL

Viene effettuata la valutazione delle prestazioni e dei risultati dei dipendenti (art. 6 CCNL 31/03/1999)?

In forma singola	
In forma associata	
Qual è il valore massimo in perc. dell'indennità di risultato rispetto all'indennità di posizione (art.10, comma 3 CCNL 31/03/1999)?	0
Commento dell'organo di controllo :	



SOTTOSCRIZIONE DELL'ORGANO DI CONTROLLO

Con la sottoscrizione l'organo di controllo attesta la veridicità delle informazioni fornite dall'istituzione nella presente scheda.

Con la certificazione positiva del contratto integrativo annuale, i revisori attestano che:

- ? *gli oneri della contrattazione integrativa sono stati previsti negli strumenti di programmazione dell'Istituzione (art. 40, comma 3, d.lgs. n. 165/2001)*
- ? *nella definizione delle risorse che finanziano il fondo indicate in tabella 15, l'Istituzione si è attenuta ai vincoli fissati dal CCNL*
- ? *nell'utilizzo delle risorse indicate in tabella 15, l'Istituzione ha rispettato i vincoli di destinazione fissati dal CCNL*

Firma del Presidente del collegio dei revisori

Personale a tempo indeterminato (Tab.1) - Dati riepilogativi dell'ultimo triennio

PERSONALE (Unità)				SPESE/COSTI ANNUI PER RETRIBUZIONI LORDE (in euro)							
Personale a tempo indeterminato al 31.12 (Tab. 1)	2008	2009	2010	Spese per retribuzioni lorde (Tabb. 12+13)	2008	2009	2010	di cui arretrati anni precedenti di Tabb. 12+13	2008	2009	2010
DIRETTORI GENERALI	1	1	1	DIRETTORI GENERALI	206.328	188.533	182.871	DIRETTORI GENERALI	0	1.144	5.629
DIRIGENTI	1	0	0	DIRIGENTI	123.114	112.820	0	DIRIGENTI	0	1.144	0
CATEGORIA D	15	15	15	CATEGORIA D	585.674	606.793	564.272	CATEGORIA D	32.860	2.374	8.914
CATEGORIA C	24	24	23	CATEGORIA C	711.910	674.994	631.075	CATEGORIA C	38.225	3.197	9.309
CATEGORIA B	17	17	16	CATEGORIA B	434.377	417.244	395.336	CATEGORIA B	25.552	1.983	7.861
Totale	58	57	55	Totale	2.061.403	2.000.384	1.773.554	Totale	96.637	9.842	31.713
				Tabella 14	1.508.072	1.444.118	1.318.265				
				Totale costo annuo del lavoro(Tabb.12+13+14)	3.569.475	3.444.502	3.091.819				

Personale a tempo indeterminato (Tab.1) - Retribuzioni medie pro-capite annue in euro

	Retribuzioni medie escluso arretrati a.p.(Tabb.12+13)			Retribuzioni medie per competenze fisse escluso arretrati a.p.(Tab.12)			Retribuzioni medie per competenze accessorie escluso arretrati a.p.(Tab.13)			Valori medi per arretrati a.p. di Tab.12			Valori medi per arretrati a.p. di Tab.13		
	2008	2009	2010	2008	2009	2010	2008	2009	2010	2008	2009	2010	2008	2009	2010
DIRETTORI GENERALI	206.328	187.389	177.242	53.848	53.900	57.053	152.480	133.489	120.189	0	0	5.493	0	1.144	136
DIRIGENTI	123.114	111.676	n.c.	48.797	49.123	n.c.	74.317	62.553	n.c.	0	0	n.c.	0	1.144	n.c.
CATEGORIA D	39.379	39.155	37.224	29.809	30.113	29.977	9.569	9.042	7.247	2.239	150	597	102	4	0
CATEGORIA C	27.404	28.089	26.703	23.317	24.262	24.639	4.088	3.827	2.064	1.495	129	400	60	4	0
CATEGORIA B	24.182	24.573	23.733	20.502	21.240	21.730	3.681	3.332	2.003	1.456	114	481	55	3	0
Totale per Istituzione	34.154	34.171	31.368	25.047	25.871	25.802	9.106	8.299	5.566	1.613	126	569	67	43	2

n.c.: non calcolabile per mancanza di mensilità attribuite alla categoria

Giorni medi assenza - Dati riepilogativi dell'ultimo triennio

PERSONALE				GIORNI ASSENZA MEDI ANNUI								
Presenti di riferimento				Ferie			Assenza malattia retribuita			Altre assenze (meno formazione)		
	2008	2009	2010	2008	2009	2010	2008	2009	2010	2008	2009	2010
DIRETTORI GENERALI	1	1	1	18	19	24	0	0	0	0	0	0
DIRIGENTI	1	0	0	25	n.c.	n.c.	103	n.c.	n.c.	0	n.c.	n.c.
CATEGORIA D	15	15	15	29,4	31,2	33,93	8,2	4,53	6,47	15,6	10,6	12,27
CATEGORIA C	24	24	23	27,83	30,63	33,35	10	4,75	5,22	40,54	38,04	51,61
CATEGORIA B	17	17	16	31,06	31,24	34,5	10,41	18,18	12,75	7,24	12,12	22,19
Totale personale a t. indeterminato al 31.12 (Tab. 1) o Valore Medio (1)	58	57	55	28,97	31,65	33,67	11,09	8,88	7,65	22,93	22,53	31,38

(1) Presenti di riferimento per determinare i gg di assenza: personale presente al 31.12 di tabella 1 - personale comandato/distaccato fuori ruolo e in esonero dell'amministrazione di tabella 3 + personale comandato/distaccato fuori ruolo esterno di tabella 3

n.c: non calcolabile per mancanza di presenti di riferimento

Personale Flessibile (Tab.2 e SI1) - Dati riepilogativi dell'ultimo triennio

PERSONALE (Tab.2 e SI1)				Costo del lavoro (in euro)(Tab.14)				Spese/costi medi pro-capite(in euro)			
Unità/n.contratti	2008	2009	2010		2008	2009	2010	valori annui lordi	2008	2009	2010
Personale a tempo determinato	0	0	0	Retribuzioni, codice P015	0	0	0	valore medio	-	-	-
L.S.U.	0	0	0	Retribuzioni, codice P065	0	0	0	valore medio	-	-	-
Lavoratori Interinali	13	13	13	Retribuzioni, codice L105+P062	364.550	480.284	460.622	valore medio	28.042	36.945	35.432
Con Contratti formazione lavoro	0	0	0	Retribuzioni, codice P016	0	0	0	valore medio	-	-	-
N. contratti co.co.co (SI1)	1	1	1	Oneri per co.co.co. (codice L108)	19.009	17.500	15.000	valore medio riferito ai contratti di cococo attivi nell'anno	19.009	17.500	15.000
N. incarichi di studio/ricerca e di consulenza (SI1)	1	1	8	Oneri per incarichi di studio/ricerca e di consulenza (codice L109)	3.687	2.621	5.366	valore medio riferito agli incarichi attivi nell'anno	3.687	2.621	671
N. contratti per prestazioni professionali consistenti nella resa di servizi o adempimenti obbligatori per legge (SI1)	0	0	3	Oneri per contratti resa servizi o adempimenti obbligatori per legge (codice L115)	0	0	14.126	valore medio riferito agli incarichi attivi nell'anno	-	-	4.709

Dati riepilogativi di Tabella 15 - CONTRATTAZIONE DECENTRATA

Macrocategoria	Natura	2010
PERSONALE NON DIRIGENTE	Risorse Fisse	0
	Risorse Variabili	0
	Totale fondo dell'anno	0
DIRIGENTI	Risorse Fisse	0
	Risorse Variabili	0
	Totale fondo dell'anno	0

NOTA: il totale 'fondo dell'anno' è composto esclusivamente dalla somma delle risorse fisse e variabili. Nel calcolo non vengono considerate le voci di altra natura ed è altresì esclusa la voce "F999 - Somme non utilizzate provenienti dall'anno precedente"

Stampa Intero Modello in data : 27/1/2012

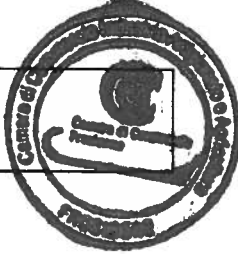

Tipo Rilevazione : CONSUNTIVAZIONE SPESE	Anno : 2010
Tipo Istituzione : CAMERE DI COMMERCIO INDUSTRIA ARTIGIANATO E AGRICOLTURA	Contratto : REGIONI E AUT.LOC. (CCNL NAZ.)
Istituzione : CAMERA DI COMMERCIO DI FROSINONE	

	T1	T1a	T1b	T1c	T1d	T1e	T1f	T2	T2a	T3	T4	T5	T6	T7	T8	T9	T10	T11	T12	T13	T14	T15	S1	S1 A	S2
Tenute	X							X	X	X	X	X	X	X	X	X		X	X	X	X	X	X		X
Dichiarate	X							X	X		X	X		X	X	X		X	X	X	X	X	X		X
Inviare	X							X	X		X	X		X	X	X		X	X	X	X	X	X		X

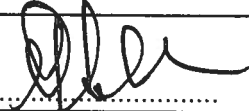
Risultano inviati i dati dell'appendice Co.Co.Co.

Il Modello inviato risulta certificato in data : 27/01/2012

Il Modello inviato è stato certificato la prima volta in data : 15/06/2011

Firma del Responsabile del procedimento amministrativo di cui alla L. n. 241/90	IL SEGRETARIO GENERALE F.F. <i>(Dr. Antonio RAMPINI)</i>	
		

Si attesta la conformità dei dati con le scritture amministrative e contabili. In merito alle incongruenze evidenziate dal sistema SICO si confermano le giustificazioni addotte dall'Ente - Il Presidente del Collegio dei revisori dei conti.

Firma del Presidente del collegio dei revisori	
--	--



T15 Fondo per la contrattazione integrativa

Macrocategoria DIRIGENTI		
Voci di spesa :	Importo di competenza	
	Costituzione	Destinazione
Risorse per la retribuzione di posizione e di risultato		
Risorse fisse aventi carattere di certezza e stabilità		
POSIZIONE E RISULTATO ANNO 1998 (ART.26 C.1 L. A CCNL 98-01)	81.910	0
INCREMENTI CCNL 98-01 (ART. 26 C. 1 L. D)	2.505	0
INCREMENTI CCNL 02-05 (ART. 23. CC. 1,3)	4.639	0
INCREMENTI CCNL 04-05 (ART. 4 CC. 1,4)	6.663	0
INCREMENTI CCNL 06-09 (ART. 16 CC. 1,4)	3.931	0
RIA E MAT. EC. PERS. CESS. (ART. 26 C. 1 L. G CCNL 98-01)	14.551	0
totale Risorse fisse aventi carattere di certezza e stabilità Risorse posizione risultato	114.199	0
Risorse variabili		
INTEGRAZIONE 1,2% (ART. 26 C. 2 CCNL 98-01)	2.405	0
RIORGANIZZ. (ART. 26 C. 3 - PARTE VARIAB. CCNL 98-01)	91.906	0
ALTRE RISORSE VARIABILI	8.366	0
SPONSORIZZAZIONI (ART. 43 L. 449/97)	12.774	0
totale Risorse variabili Risorse posizione risultato	115.451	0
Risorse per la retribuzione di posizione e di risultato		
Destinazioni non contrattate specificamente dal CI di rif.to		
RETRIBUZIONE DI POSIZIONE	0	130.000

Macrocategoria DIRIGENTI

Voci di spesa :	Importo di competenza	
	Costituzione	Destinazione
totale Destinazioni non contrattate specificamente dal CI di rif.to Risorse posizione risultato	0	130.000
(eventuali) Destinazioni ancora da regolare		
RISORSE ANCORA DA CONTRATTARE	0	99.650
totale (eventuali) Destinazioni ancora da regolare Risorse posizione risultato	0	99.650
Totale	229.650	229.650

Macrocategoria PERSONALE NON DIRIGENTE

Voci di spesa :	Importo di competenza	
	Costituzione	Destinazione
Fondo unico per le risorse decentrate		
Risorse fisse aventi carattere di certezza e stabilità		
UNICO IMPORTO CONSOLIDATO ANNO 2003 (ART.31 C. 2 CCNL 02-05)	243.255	0
INCREMENTI CCNL 02-05 (ART. 32. CC. 1-2 C. 7)	19.491	0
totale Risorse fisse aventi carattere di certezza e stabilità Fondo unico	262.746	0
Risorse variabili		
SPECIFICHE DISP. DI LEGGE (ART. 15 C. 1 L. K CCNL 98-01)	346	0
RISP DA STRAORD ACCERT A CONSUNT (ART14 C. 1 CCNL 98-01)	89.789	0
NUOVI SERVIZI O RIORG. (ART. 15 C. 5 - P.VARIAB. CCNL 98-01)	30.000	0
INTEGRAZIONE 1,2% (ART. 15 C. 2 CCNL 98-01)	12.142	0
ALTRE RISORSE VARIABILI	2.584	0
SOMME NON UTILIZZATE FONDO ANNO PRECEDENTE	779	0
SPONSORIZZAZIONI (ART. 43 L. 449/97)	19.046	0
totale Risorse variabili Fondo unico	154.686	0
Fondo unico per le risorse decentrate		
Destinazioni non contrattate specificamente dal CI di rif.to		
INDENNITÀ DI COMPARTO QUOTA CARICO FONDO	0	26.446

Macrocategoria PERSONALE NON DIRIGENTE

Voci di spesa :	Importo di competenza	
	Costituzione	Destinazione
PROGRESSIONI ORIZZONTALI STORICHE	0	164.974
POSIZIONI ORGANIZZATIVE	0	61.851
INDENNITÀ DI RESPONSABILITÀ / PROFESSIONALITÀ	0	79.530
INDENNITÀ TURNO, RISCHIO, DISAGIO ECC.	0	16.909
ALTRI ISTITUTI NON COMPRESI FRA I PRECEDENTI	0	12.523
totale Destinazioni non contrattate specificamente dal CI di rif.to Fondo unico	0	362.233
(eventuali) Destinazioni ancora da regolare		
RISORSE ANCORA DA CONTRATTARE	0	52.124
ACCANT. ART. 32 C. 7 CCNL 02-05 (ALTE PROFESS.)	0	3.075
totale (eventuali) Destinazioni ancora da regolare Fondo unico	0	55.199
Totale	417.432	417.432



SOTTOSCRIZIONE DELL'ORGANO DI CONTROLLO

Con la sottoscrizione l'organo di controllo attesta la veridicità delle informazioni fornite dall'istituzione nella presente scheda.

Con la certificazione positiva del contratto integrativo annuale, i revisori attestano che:

? *gli oneri della contrattazione integrativa sono stati previsti negli strumenti di programmazione dell'Istituzione (art. 40, comma 3, d.lgs. n. 165/2001)*

? *nella definizione delle risorse che finanziano il fondo indicate in tabella 15, l'Istituzione si è attenuta ai vincoli fissati dal CCNL*

? *nell'utilizzo delle risorse indicate in tabella 15, l'Istituzione ha rispettato i vincoli di destinazione fissati dal CCNL*

Firma del Presidente del collegio dei revisori

